

WYBORY DO RADY GMINY DYNÓW

PROTOKÓŁ Z WYBORÓW

do Rady Gminy Dynów sporządzony dnia 18 listopada 2014r. przez Gminną Komisję Wyborczą w Dynowie

I. Dla wyboru Rady Gminy Dynów utworzono 15 okręgów wyborczych, w każdym okręgu wyborczym wybiera się 1 radnego.

II. Komisja stwierdziła, co następuje:

A.¹ Wyborów nie przeprowadzono w -- okręgu(ach) wyborczym(ych), tj. okręgu nr --- z powodu braku zarejestrowanych list kandydatów na radnego, w związku z czym --- mandatów pozostało nieobsadzonych.

B.² Głosowania nie przeprowadzono w --- okręgach wyborczych, tj. okręgu ---, w których zarejestrowano tylko jednego kandydata na radnego.

III. A. Komisja potwierdza, iż otrzymała protokoły głosowania od 10 obwodowych komisji wyborczych.

Na podstawie tych protokołów Komisja sporządziła zestawienia wyników głosowania w okręgach i uwzględniając liczby głosów ważnych w okręgach wyborczych oraz głosów ważnych oddanych na poszczególne listy kandydatów (kandydatów z tych list) ustaliła następujące wyniki wyborów.

Okręg wyborczy nr 1 obejmujący 1 mandat.

Wybory odbyły się.

Głosowanie odbyło się .

1. Głosów ważnych oddano 198.

2. Na poszczególne listy kandydatów i kandydata z tych list oddano następującą liczbę głosów ważnych:

1	SOCHACKA-ŁACH Marzena zgłoszona przez Komitet Wyborczy Wyborców Razem dla Gminy Dynów, Lista nr 20	*	*	*	6	7
2	GRZEGORZAK Maria Irena zgłoszona przez Komitet Wyborczy Wyborców Nasza Gmina Dynów, Lista nr 21	*	*	*	4	3
3	BACHURSKA Łucja Danuta zgłoszona przez Komitet Wyborczy Wyborców Rozwój Pogórza Dynowskiego, Lista nr 19	*	*	*	8	8

Najwięcej ważnie oddanych głosów otrzymała i została wybrana radną:

BACHURSKA Łucja Danuta zgłoszona Komitet Wyborczy Wyborców Rozwój Pogórza Dynowskiego, Lista nr 19	*	*	*	8	8
---	---	---	---	---	---

B.³ W związku z tym ,iż --- kandydatów z list (---) otrzymało największą i równą liczbę głosów:

- radnym(a) został(a) kandydat(ka) z listy nr ---, ponieważ otrzymała największą liczbę głosów w większej liczbie obwodów głosowania

--- zgłoszony/a przez ---, Lista nr -----	*	*	*	*	*
---	---	---	---	---	---






- radnym(a) został(a), w wyniku losowania kandydat(ka) z listy nr --- w związku z tym, że także liczba obwodów, w której kandydaci uzyskali największą liczbę głosów była równa:

--- zgłoszony/a przez ---, Lista nr -----	*	*	*	*	*
---	---	---	---	---	---

C.⁴ W związku z tym, iż w okręgu wyborczym została zarejestrowana tylko jedna lista kandydatów, następujący kandydat uzyskał mandat radnego bez przeprowadzenia głosowania:

--- zgłoszony/a przez ---, Lista nr -----	*	*	*	*	*
---	---	---	---	---	---

D.⁴ W związku z tym, iż w okręgu wyborczym nie została zarejestrowana żadna lista, wyborów nie przeprowadzono i w okręgu nr 1 mandat pozostał nieobsadzony.

1.  2.  3.  4.  5.  6.  7.  8.  9. 

Okręg wyborczy nr 2 obejmujący 1 mandat

Wybory odbyły się.

Głosowanie odbyło się .

1. Głosów ważnych oddano 239.

2. Na poszczególne listy kandydatów i kandydata z tych list oddano następującą liczbę głosów ważnych:

1	PAŚCIAK Tomasz zgłoszony przez Komitet Wyborczy Wyborców Forum Obywatelskie Powiatu Rzeszowskiego, Lista nr 24	*	*	*	2	6
2	GRZEGORZAK Krystyna zgłoszona przez Komitet Wyborczy Prawo i Sprawiedliwość, Lista nr 3	*	*	*	1	7
3	PILIP Franciszek zgłoszony przez Komitet Wyborczy Wyborców Nasza Gmina Dynów, Lista nr 21	*	*	1	0	0
4	SOKOLIK Katarzyna Monika zgłoszona przez Komitet Wyborczy Wyborców Mirosławy Marszałek-Pelzak, Lista nr 23	*	*	*	2	8
5	KASZYCKI Witold Jakub zgłoszony przez Komitet Wyborczy Wyborców Rozwój Pogórza Dynowskiego, Lista nr 19	*	*	*	5	4
6	OWSIANY Barbara Zofia zgłoszona przez Komitet Wyborczy Wyborców Razem dla Gminy Dynów, Lista nr 20	*	*	*	1	4

Najwięcej ważnie oddanych głosów otrzymał i został wybrany radnym:

PILIP Franciszek zgłoszony przez Komitet Wyborczy Wyborców Nasza Gmina Dynów, Lista nr 21	*	*	1	0	0
--	---	---	---	---	---

B.³ W związku z tym ,iż --- kandydatów z list (---) otrzymało największą i równą liczbę głosów:

- radnym(a) został(a) kandydat(ka) z listy nr ---, ponieważ otrzymała największą liczbę głosów w większej liczbie obwodów głosowania

--- zgłoszony/a przez ---, Lista nr -----	*	*	*	*	*
---	---	---	---	---	---





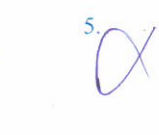
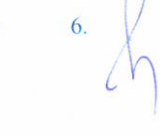


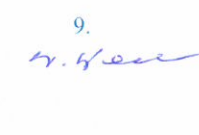
- radnym(a) został(a), w wyniku losowania kandydat(ka) z listy nr --- w związku z tym, że także liczba obwodów, w której kandydaci uzyskali największą liczbę głosów była równa:

--- zgłoszony/a przez ---, Lista nr -----	*	*	*	*	*
---	---	---	---	---	---

C.⁴ W związku z tym, iż w okręgu wyborczym została zarejestrowana tylko jedna lista kandydatów, następujący kandydat uzyskał mandat radnego bez przeprowadzenia głosowania:

--- zgłoszony/a przez ---, Lista nr -----	*	*	*	*	*
---	---	---	---	---	---

D.⁴ W związku z tym, iż w okręgu wyborczym nie została zarejestrowana żadna lista, wyborów nie przeprowadzono i w okręgu nr 2 mandat pozostał nieobsadzony.

1.  2.  3.  4.  5.  6.  7.  8.  9. 

Okręg wyborczy nr 3 obejmujący 1 mandat.

Wybory odbyły się.

Głosowanie odbyło się .

1. Głosów ważnych oddano 179.

2. Na poszczególne listy kandydatów i kandydata z tych list oddano następującą liczbę głosów ważnych:

1	OSTAFIŃSKA Agnieszka Ewelina zgłoszona przez Komitet Wyborczy Wyborców Mirosławy Marszałek-Pelzak, Lista nr 23	*	*	*	2	6
2	ZIELIŃSKI Marian zgłoszony przez Komitet Wyborczy Wyborców Razem dla Gminy Dynów, Lista nr 20	*	*	*	4	3
3	OSTAFIŃSKA Janina zgłoszona przez Komitet Wyborczy Prawo i Sprawiedliwość, Lista nr 3	*	*	*	7	3
4	OSTAFIŃSKA Zofia Maria zgłoszona przez Komitet Wyborczy Wyborców Rozwój Pogórza Dynowskiego, Lista nr 19	*	*	*	3	7

Najwięcej ważnie oddanych głosów otrzymała i została wybrana radną:

OSTAFIŃSKA Janina zgłoszona przez Komitet Wyborczy Prawo i Sprawiedliwość, Lista nr 3	*	*	*	7	3
--	---	---	---	---	---

B.³ W związku z tym ,iż --- kandydatów z list (---) otrzymało największą i równą liczbę głosów:

- radnym(a) został(a) kandydat(ka) z listy nr ---, ponieważ otrzymała największą liczbę głosów w większej liczbie obwodów głosowania

--- zgłoszony/a przez ---, Lista nr -----	*	*	*	*	*
---	---	---	---	---	---


- radnym(a) został(a), w wyniku losowania kandydat(ka) z listy nr --- w związku z tym, że także liczba obwodów, w której kandydaci uzyskali największą liczbę głosów była równa:

--- zgłoszony/a przez ---, Lista nr -----	*	*	*	*	*
---	---	---	---	---	---

C.⁴ W związku z tym, iż w okręgu wyborczym została zarejestrowana tylko jedna lista kandydatów, następujący kandydat uzyskał mandat radnego bez przeprowadzenia głosowania:

--- zgłoszony/a przez ---, Lista nr -----	*	*	*	*	*
---	---	---	---	---	---

D.⁴ W związku z tym, iż w okręgu wyborczym nie została zarejestrowana żadna lista, wyborów nie przeprowadzono i w okręgu nr 3 mandat pozostał nieobsadzony.

1.  2.  3.  4.  5.  6.  7.  8.  9. 

Okręg wyborczy nr 4 obejmujący 1 mandat.

Wybory odbyły się.

Głosowanie odbyło się .

1. Głosów ważnych oddano 228.

2. Na poszczególne listy kandydatów i kandydata z tych list oddano następującą liczbę głosów ważnych:

1	HADAM Franciszek Jan zgłoszony przez Komitet Wyborczy Wyborców Porozumienie Samorządowo-Gospodarcze „Razem”, Lista nr 22	*	*	*	6	7
2	GAŚECKI Andrzej Sędziszaw zgłoszony przez Komitet Wyborczy Wyborców Mirosławy Marszałek-Pelzak, Lista nr 23	*	*	*	*	0
3	PANCERZ Małgorzata Janina zgłoszona przez Komitet Wyborczy Wyborców Razem dla Gminy Dynów, Lista nr 20	*	*	*	8	1
4	CHRAPEK Jan zgłoszony przez Komitet Wyborczy Prawo i Sprawiedliwość, Lista nr 3	*	*	*	8	0

Najwięcej ważnie oddanych głosów otrzymała i została wybrana radną:

PANCERZ Małgorzata Janina zgłoszona przez Komitet Wyborczy Wyborców Razem dla Gminy Dynów, Lista nr 20	*	*	*	8	1
---	---	---	---	---	---

B.³ W związku z tym ,iż --- kandydatów z list (---) otrzymało największą i równą liczbę głosów:

- radnym(a) został(a) kandydat(ka) z listy nr ---, ponieważ otrzymała największą liczbę głosów w większej liczbie obwodów głosowania

--- zgłoszony/a przez ---, Lista nr -----	*	*	*	*	*
---	---	---	---	---	---

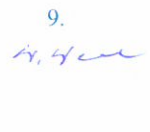
- radnym(a) został(a), w wyniku losowania kandydat(ka) z listy nr --- w związku z tym, że także liczba obwodów, w której kandydaci uzyskali największą liczbę głosów była równa:

--- zgłoszony/a przez ---, Lista nr -----	*	*	*	*	*
---	---	---	---	---	---

C.⁴ W związku z tym, iż w okręgu wyborczym została zarejestrowana tylko jedna lista kandydatów, następujący kandydat uzyskał mandat radnego bez przeprowadzenia głosowania:

--- zgłoszony/a przez ---, Lista nr -----	*	*	*	*	*
---	---	---	---	---	---

D.⁴ W związku z tym, iż w okręgu wyborczym nie została zarejestrowana żadna lista, wyborów nie przeprowadzono i w okręgu nr 4 mandat pozostał nieobsadzony.

1.  2.  3.  4.  5.  6.  7.  8.  9. 

Okręg wyborczy nr 5 obejmujący 1 mandat.

Wybory odbyły się.

Głosowanie odbyło się .

1. Głosów ważnych oddano 249.

2. Na poszczególne listy kandydatów i kandydata z tych list oddano następującą liczbę głosów ważnych:

1	ŁAŃCZAK Anna zgłoszona przez Komitet Wyborczy Prawo i Sprawiedliwość, Lista nr 3	*	*	*	5	8
2	DOMIN Franciszek Antoni zgłoszony przez Komitet Wyborczy Wyborców Nasza Gmina Dynów, Lista nr 21	*	*	1	1	5
3	STOCHMAL Kamil Bogdan zgłoszony przez Komitet Wyborczy Wyborców Rozwój Pogórza Dynowskiego, Lista nr 19	*	*	*	2	6
4	BŁOŃSKI Andrzej Józef zgłoszony przez Komitet Wyborczy Wyborców Mirosławy Marszałek-Pelzak, Lista nr 23	*	*	*	5	0

Najwięcej ważnie oddanych głosów otrzymał i został wybrany radnym:

DOMIN Franciszek Antoni zgłoszony przez Komitet Wyborczy Wyborców Nasza Gmina Dynów, Lista nr 21	*	*	1	1	5
---	---	---	---	---	---

B.³ W związku z tym ,iż --- kandydatów z list (---) otrzymało największą i równą liczbę głosów:

- radnym(a) został(a) kandydat(ka) z listy nr ---, ponieważ otrzymała największą liczbę głosów w większej liczbie obwodów głosowania

--- zgłoszony/a przez ---, Lista nr -----	*	*	*	*	*
---	---	---	---	---	---









- radnym(a) został(a), w wyniku losowania kandydat(ka) z listy nr --- w związku z tym, że także liczba obwodów, w której kandydaci uzyskali największą liczbę głosów była równa:

--- zgłoszony/a przez ---, Lista nr -----	*	*	*	*	*
---	---	---	---	---	---

C.⁴ W związku z tym, iż w okręgu wyborczym została zarejestrowana tylko jedna lista kandydatów, następujący kandydat uzyskał mandat radnego bez przeprowadzenia głosowania:

--- zgłoszony/a przez ---, Lista nr -----	*	*	*	*	*
---	---	---	---	---	---

D.⁴ W związku z tym, iż w okręgu wyborczym nie została zarejestrowana żadna lista, wyborów nie przeprowadzono i w okręgu nr 5 mandat pozostał nieobsadzony.

1.  2.  3.  4.  5.  6.  7.  8.  9. 

Okręg wyborczy nr 6 obejmujący 1 mandat.

Wybory odbyły się.

Głosowanie odbyło się .

1. Głosów ważnych oddano 187.

2. Na poszczególne listy kandydatów i kandydata z tych list oddano następującą liczbę głosów ważnych:

1	ŚLIWA Piotr zgłoszony przez Komitet Wyborczy Prawo i Sprawiedliwość, Lista nr 3	*	*	*	8	4
2	NOSEK Sylwester Józef zgłoszony przez Komitet Wyborczy Wyborców Rozwój Pogórza Dynowskiego, Lista nr 19	*	*	*	1	4
3	STETKO Bogdan zgłoszony przez Komitet Wyborczy Wyborców Mirosławy Marszałek-Pelzak, Lista nr 23	*	*	*	3	3
4	POTOCZNY Bogdan Franciszek zgłoszony przez Komitet Wyborczy Wyborców Nasza Gmina Dynów, Lista nr 21	*	*	*	5	6

Najwięcej ważnie oddanych głosów otrzymał i został wybrany radnym:

ŚLIWA Piotr zgłoszony przez Komitet Wyborczy Prawo i Sprawiedliwość, Lista nr 3	*	*	*	8	4
--	---	---	---	---	---

B.³ W związku z tym ,iż --- kandydatów z list (---) otrzymało największą i równą liczbę głosów:

- radnym(a) został(a) kandydat(ka) z listy nr ---, ponieważ otrzymała największą liczbę głosów w większej liczbie obwodów głosowania

--- zgłoszony/a przez ---, Lista nr -----	*	*	*	*	*
---	---	---	---	---	---










- radnym(a) został(a), w wyniku losowania kandydat(ka) z listy nr --- w związku z tym, że także liczba obwodów, w której kandydaci uzyskali największą liczbę głosów była równa:

--- zgłoszony/a przez ---, Lista nr -----	*	*	*	*	*
---	---	---	---	---	---

C.⁴ W związku z tym, iż w okręgu wyborczym została zarejestrowana tylko jedna lista kandydatów, następujący kandydat uzyskał mandat radnego bez przeprowadzenia głosowania:

--- zgłoszony/a przez ---, Lista nr -----	*	*	*	*	*
---	---	---	---	---	---

D.⁴ W związku z tym, iż w okręgu wyborczym nie została zarejestrowana żadna lista, wyborów nie przeprowadzono i w okręgu nr 6 mandat pozostał nieobsadzony.

1.  2.  3.  4.  5.  6.  7.  8.  9. 

Okręg wyborczy nr 7 obejmujący 1 mandat.

Wybory odbyły się.

Głosowanie odbyło się .

1. Głosów ważnych oddano 285.

2. Na poszczególne listy kandydatów i kandydata z tych list oddano następującą liczbę głosów ważnych:

1	GOLENIOWSKA Bogumiła Teresa zgłoszona przez Komitet Wyborczy Wyborców Rozwój Pogórza Dynowskiego, Lista nr 19	*	*	*	3	2
2	STOCHMAL Jacek Józef zgłoszony przez Komitet Wyborczy Wyborców Nasza Gmina Dynów, Lista nr 21	*	*	1	3	7
3	ZAWORA Marian Stanisław zgłoszony przez Komitet Wyborczy Prawo i Sprawiedliwość, Lista nr 3	*	*	*	4	7
4	DOMIN Aleksander Stanisław zgłoszony przez Komitet Wyborczy Wyborców Porozumienie Samorządowo- Gospodarcze „Razem”, Lista nr 22	*	*	*	5	9
5	DREWNIAK Antoni zgłoszony przez Komitet Wyborczy Wyborców Razem dla Gminy Dynów, Lista nr 20	*	*	*	1	0

Najwięcej ważnie oddanych głosów otrzymał i został wybrany radnym:

STOCHMAL Jacek Józef zgłoszony przez Komitet Wyborczy Wyborców Nasza Gmina Dynów, Lista nr 21	*	*	1	3	7
--	---	---	---	---	---

B.³ W związku z tym, iż --- kandydatów z list (---) otrzymało największą i równą liczbę głosów:

- radnym(a) został(a) kandydat(ka) z listy nr ---, ponieważ otrzymała największą liczbę głosów w większej liczbie obwodów głosowania

--- zgłoszony/a przez ---, Lista nr -----	*	*	*	*	*
---	---	---	---	---	---










- radnym(a) został(a), w wyniku losowania kandydat(ka) z listy nr --- w związku z tym, że także liczba obwodów, w której kandydaci uzyskali największą liczbę głosów była równa:

--- zgłoszony/a przez ---, Lista nr -----	*	*	*	*	*
---	---	---	---	---	---

C.⁴ W związku z tym, iż w okręgu wyborczym została zarejestrowana tylko jedna lista kandydatów, następujący kandydat uzyskał mandat radnego bez przeprowadzenia głosowania:

--- zgłoszony/a przez ---, Lista nr -----	*	*	*	*	*
---	---	---	---	---	---

D.⁴ W związku z tym, iż w okręgu wyborczym nie została zarejestrowana żadna lista, wyborów nie przeprowadzono i w okręgu nr 7 mandat pozostał nieobsadzony.

1.  2.  3.  4.  5.  6.  7.  8.  9. 

Okręg wyborczy nr 8 obejmujący 1 mandat.

Wybory odbyły się.

Głosowanie odbyło się .

1. Głosów ważnych oddano 211.

2. Na poszczególne listy kandydatów i kandydata z tych list oddano następującą liczbę głosów ważnych:

1	BANAŚ Zygmunt Wojciech zgłoszony przez Komitet Wyborczy Wyborców Nasza Gmina Dynów, Lista nr 21	*	*	1	7	2
2	URYĆ Jan zgłoszony przez Komitet Wyborczy Wyborców Razem dla Gminy Dynów, Lista nr 20	*	*	*	*	7
3	KOCAJ Piotr Andrzej zgłoszony przez Komitet Wyborczy Wyborców Rozwój Pogórza Dynowskiego, Lista nr 19	*	*	*	3	2

Najwięcej ważnie oddanych głosów otrzymał i został wybrany radnym:

BANAŚ Zygmunt Wojciech zgłoszony przez Komitet Wyborczy Wyborców Nasza Gmina Dynów, Lista nr 21	*	*	1	7	2
--	---	---	---	---	---

B.³ W związku z tym ,iż --- kandydatów z list (---) otrzymało największą i równą liczbę głosów:

- radnym(a) został(a) kandydat(ka) z listy nr ---, ponieważ otrzymała największą liczbę głosów w większej liczbie obwodów głosowania

--- zgłoszony/a przez ---, Lista nr -----	*	*	*	*	*
---	---	---	---	---	---









- radnym(a) został(a), w wyniku losowania kandydat(ka) z listy nr --- w związku z tym, że także liczba obwodów, w której kandydaci uzyskali największą liczbę głosów była równa:

--- zgłoszony/a przez ---, Lista nr -----	*	*	*	*	*
---	---	---	---	---	---

C.⁴ W związku z tym, iż w okręgu wyborczym została zarejestrowana tylko jedna lista kandydatów, następujący kandydat uzyskał mandat radnego bez przeprowadzenia głosowania:

--- zgłoszony/a przez ---, Lista nr -----	*	*	*	*	*
---	---	---	---	---	---

D.⁴ W związku z tym, iż w okręgu wyborczym nie została zarejestrowana żadna lista, wyborów nie przeprowadzono i w okręgu nr 8 mandat pozostał nieobsadzony.

1.  2.  3.  4.  5.  6.  7.  8.  9. 

Okręg wyborczy nr 9 obejmujący 1 mandat.

Wybory odbyły się.

Głosowanie odbyło się .

1. Głosów ważnych oddano 176.

2. Na poszczególne listy kandydatów i kandydata z tych list oddano następującą liczbę głosów ważnych:

1	SZPAK Marek zgłoszony przez Komitet Wyborczy Wyborców Nasza Gmina Dynów, Lista nr 21	*	*	*	1	1
2	KRYCZYK Marek zgłoszony przez Komitet Wyborczy Prawo i Sprawiedliwość, Lista nr 3	*	*	*	4	5
3	WRÓBEL Ryszard zgłoszony przez Komitet Wyborczy Wyborców Rozwój Pogórza Dynowskiego, Lista nr 19	*	*	*	1	8
4	WYDRA Agnieszka Katarzyna zgłoszona przez Komitet Wyborczy Wyborców Razem dla Gminy Dynów, Lista nr 20	*	*	*	3	1
5	CHRUSZCZ Adam Mieczysław zgłoszony przez Komitet Wyborczy Wyborców Mirosławy Marszałek-Pelzak, Lista nr 23	*	*	*	7	1

Najwięcej ważnie oddanych głosów otrzymał i został wybrany radnym:

CHRUSZCZ Adam Mieczysław zgłoszony przez Komitet Wyborczy Wyborców Mirosławy Marszałek-Pelzak, Lista nr 23	*	*	*	7	1
--	---	---	---	---	---

B.³ W związku z tym ,iż --- kandydatów z list (---) otrzymało największą i równą liczbę głosów:

- radnym(a) został(a) kandydat(ka) z listy nr ---, ponieważ otrzymała największą liczbę głosów w większej liczbie obwodów głosowania

--- zgłoszony/a przez ---, Lista nr -----	*	*	*	*	*
---	---	---	---	---	---



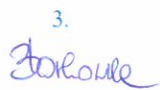






- radnym(a) został(a), w wyniku losowania kandydat(ka) z listy nr --- w związku z tym, że także liczba obwodów, w której kandydaci uzyskali największą liczbę głosów była równa:

--- zgłoszony/a przez ---, Lista nr -----	*	*	*	*	*
---	---	---	---	---	---

C.⁴ W związku z tym, iż w okręgu wyborczym została zarejestrowana tylko jedna lista kandydatów, następujący kandydat uzyskał mandat radnego bez przeprowadzenia głosowania:

--- zgłoszony/a przez ---, Lista nr -----	*	*	*	*	*
---	---	---	---	---	---

D.⁴ W związku z tym, iż w okręgu wyborczym nie została zarejestrowana żadna lista, wyborów nie przeprowadzono i w okręgu nr 9 mandat pozostał nieobsadzony.

1.  2.  3.  4.  5.  6.  7.  8.  9. 

Okręg wyborczy nr 10 obejmujący 1 mandat.

Wybory odbyły się.

Głosowanie odbyło się.

1. Głosów ważnych oddano 139.

2. Na poszczególne listy kandydatów i kandydata z tych list oddano następującą liczbę głosów ważnych:

1	GDYCYŃSKI Piotr zgłoszony przez Komitet Wyborczy Wyborców Rozwój Pogórza Dynowskiego, Lista nr 19	*	*	*	2	8
2	MYĆKA Stanisław Zbigniew zgłoszony przez Komitet Wyborczy Wyborców Nasza Gmina Dynów, Lista nr 21	*	*	*	3	6
3	BANAŚ Danuta zgłoszona przez Komitet Wyborczy Wyborców Razem dla Gminy Dynów, Lista nr 20	*	*	*	2	2
4	POTOCZNY Robert Krzysztof zgłoszony przez Komitet Wyborczy Prawo i Sprawiedliwość, Lista nr 3	*	*	*	1	8
5	JABŁOŃSKA-GIERULA Iwona Janina zgłoszona przez Komitet Wyborczy Wyborców Mirosławy Marszałek-Pelzak, Lista nr 23	*	*	*	3	5

Najwięcej ważnie oddanych głosów otrzymał i został wybrany radnym:

MYĆKA Stanisław Zbigniew zgłoszony przez Komitet Wyborczy Wyborców Nasza Gmina Dynów, Lista nr 21	*	*	*	3	6
--	---	---	---	---	---

B.³ W związku z tym, iż --- kandydatów z list (---) otrzymało największą i równą liczbę głosów:

- radnym(a) został(a) kandydat(ka) z listy nr ---, ponieważ otrzymała największą liczbę głosów w większej liczbie obwodów głosowania

--- zgłoszony/a przez ---, Lista nr -----	*	*	*	*	*
---	---	---	---	---	---

- radnym(a) został(a), w wyniku losowania kandydat(ka) z listy nr --- w związku z tym, że także liczba obwodów, w której kandydaci uzyskali największą liczbę głosów była równa:

--- zgłoszony/a przez ---, Lista nr -----	*	*	*	*	*
---	---	---	---	---	---

C.⁴ W związku z tym, iż w okręgu wyborczym została zarejestrowana tylko jedna lista kandydatów, następujący kandydat uzyskał mandat radnego bez przeprowadzenia głosowania:

--- zgłoszony/a przez ---, Lista nr -----	*	*	*	*	*
---	---	---	---	---	---

D.⁴ W związku z tym, iż w okręgu wyborczym nie została zarejestrowana żadna lista, wyborów nie przeprowadzono i w okręgu nr 10 mandat pozostał nieobsadzony.

1.  2.  3.  4.  5.  6.  7.  8.  9. 

Okręg wyborczy nr 11 obejmujący 1 mandat.

Wybory odbyły się.

Głosowanie odbyło się.

1. Głosów ważnych oddano 101.

2. Na poszczególne listy kandydatów i kandydata z tych list oddano następującą liczbę głosów ważnych:

1	SIENKO Małgorzata zgłoszona przez Komitet Wyborczy Wyborców Mirosławy Marszałek-Pelzak, Lista nr 23	*	*	*	3	6
2	CIUPAK Piotr Władysław zgłoszony przez Komitet Wyborczy Prawo i Sprawiedliwość, Lista nr 3	*	*	*	6	5

Najwięcej ważnie oddanych głosów otrzymał i został wybrany radnym:

CIUPAK Piotr Władysław zgłoszony przez Komitet Wyborczy Prawo i Sprawiedliwość, Lista nr 3	*	*	*	6	5
---	---	---	---	---	---

B.³ W związku z tym, iż --- kandydatów z list (---) otrzymało największą i równą liczbę głosów:

- radnym(a) został(a) kandydat(ka) z listy nr ---, ponieważ otrzymała największą liczbę głosów w większej liczbie obwodów głosowania

--- zgłoszony/a przez ---, Lista nr -----	*	*	*	*	*
---	---	---	---	---	---










- radnym(a) został(a), w wyniku losowania kandydat(ka) z listy nr --- w związku z tym, że także liczba obwodów, w której kandydaci uzyskali największą liczbę głosów była równa:

--- zgłoszony/a przez ---, Lista nr -----	*	*	*	*	*
---	---	---	---	---	---

C.⁴ W związku z tym, iż w okręgu wyborczym została zarejestrowana tylko jedna lista kandydatów, następujący kandydat uzyskał mandat radnego bez przeprowadzenia głosowania:

--- zgłoszony/a przez ---, Lista nr -----	*	*	*	*	*
---	---	---	---	---	---

D.⁴ W związku z tym, iż w okręgu wyborczym nie została zarejestrowana żadna lista, wyborów nie przeprowadzono i w okręgu nr 11 mandat pozostał nieobsadzony.

1.  2.  3.  4.  5.  6.  7.  8.  9. 

Okręg wyborczy nr 12 obejmujący 1 mandat.

Wybory odbyły się.

Głosowanie odbyło się.

1. Głosów ważnych oddano 158.

2. Na poszczególne listy kandydatów i kandydata z tych list oddano następującą liczbę głosów ważnych:

1	PAŹDZIORNY Tadeusz zgłoszony przez Komitet Wyborczy Prawo i Sprawiedliwość, Lista nr 3	*	*	*	5	9
2	KIELBASA Wiesław zgłoszony przez Komitet Wyborczy Wyborców Razem dla Gminy Dynów, Lista nr 20	*	*	*	8	8
3	CZENCZEK Anna Zofia zgłoszona przez Komitet Wyborczy Wyborców Rozwój Pogórza Dynowskiego, Lista nr 19	*	*	*	1	1

Najwięcej ważnie oddanych głosów otrzymał i został wybrany radnym:

KIELBASA Wiesław zgłoszony przez Komitet Wyborczy Wyborców Razem dla Gminy Dynów, Lista nr 20	*	*	*	8	8
--	---	---	---	---	---

B.³ W związku z tym, iż --- kandydatów z list (---) otrzymało największą i równą liczbę głosów:

- radnym(a) został(a) kandydat(ka) z listy nr ---, ponieważ otrzymała największą liczbę głosów w większej liczbie obwodów głosowania

--- zgłoszony/a przez ---, Lista nr -----	*	*	*	*	*
---	---	---	---	---	---










- radnym(a) został(a), w wyniku losowania kandydat(ka) z listy nr --- w związku z tym, że także liczba obwodów, w której kandydaci uzyskali największą liczbę głosów była równa:

--- zgłoszony/a przez ---, Lista nr -----	*	*	*	*	*
---	---	---	---	---	---

C.⁴ W związku z tym, iż w okręgu wyborczym została zarejestrowana tylko jedna lista kandydatów, następujący kandydat uzyskał mandat radnego bez przeprowadzenia głosowania:

--- zgłoszony/a przez ---, Lista nr -----	*	*	*	*	*
---	---	---	---	---	---

D.⁴ W związku z tym, iż w okręgu wyborczym nie została zarejestrowana żadna lista, wyborów nie przeprowadzono i w okręgu nr 12 mandat pozostał nieobsadzony.

1.  2.  3.  4.  5.  6.  7.  8.  9. 

Okręg wyborczy nr 13 obejmujący 1 mandat.

Wybory odbyły się.

Głosowanie odbyło się.

1. Głosów ważnych oddano 201.

2. Na poszczególne listy kandydatów i kandydata z tych list oddano następującą liczbę głosów ważnych:

1	PUDYSZ Tadeusz zgłoszony przez Komitet Wyborczy Wyborców Razem dla Gminy Dynów, Lista nr 20	*	*	*	9	4
2	DOMIN Wiesław Andrzej zgłoszony przez Komitet Wyborczy Wyborców Porozumienie Samorządowo- Gospodarcze „Razem”, Lista nr 22	*	*	*	3	9
3	KARAS Jacek zgłoszony przez Komitet Wyborczy Wyborców Mirosławy Marszałek-Pełzak, Lista nr 23	*	*	*	6	0
4	RADON Aneta Lucyna zgłoszona przez Komitet Wyborczy Wyborców Nasza Gmina Dynów, Lista nr 21	*	*	*	*	8

Najwięcej ważnie oddanych głosów otrzymał i został wybrany radnym:

PUDYSZ Tadeusz zgłoszony przez Komitet Wyborczy Wyborców Razem dla Gminy Dynów, Lista nr 20	*	*	*	9	4
--	---	---	---	---	---

B.³ W związku z tym, iż --- kandydatów z list (---) otrzymało największą i równą liczbę głosów:

- radnym(a) został(a) kandydat(ka) z listy nr ---, ponieważ otrzymała największą liczbę głosów w większej liczbie obwodów głosowania

--- zgłoszony/a przez ---, Lista nr -----	*	*	*	*	*
---	---	---	---	---	---










- radnym(a) został(a), w wyniku losowania kandydat(ka) z listy nr --- w związku z tym, że także liczba obwodów, w której kandydaci uzyskali największą liczbę głosów była równa:

--- zgłoszony/a przez ---, Lista nr -----	*	*	*	*	*
---	---	---	---	---	---

C.⁴ W związku z tym, iż w okręgu wyborczym została zarejestrowana tylko jedna lista kandydatów, następujący kandydat uzyskał mandat radnego bez przeprowadzenia głosowania:

--- zgłoszony/a przez ---, Lista nr -----	*	*	*	*	*
---	---	---	---	---	---

D.⁴ W związku z tym, iż w okręgu wyborczym nie została zarejestrowana żadna lista, wyborów nie przeprowadzono i w okręgu nr 13 mandat pozostał nieobsadzony.

1.  2.  3.  4.  5.  6.  7.  8.  9. 

Okręg wyborczy nr 14 obejmujący 1 mandat.

Wybory odbyły się.

Głosowanie odbyło się.

1. Głosów ważnych oddano 207.

2. Na poszczególne listy kandydatów i kandydata z tych list oddano następującą liczbę głosów ważnych:

1	BIELEC Jacek Marian zgłoszony przez Komitet Wyborczy Prawo i Sprawiedliwość, Lista nr 3	*	*	*	5	8
2	KAMIŃSKI Jacek Grzegorz zgłoszony przez Komitet Wyborczy Wyborców Mirosławy Marszałek-Pelzak, Lista nr 23	*	*	1	0	2
3	REBIŚ Małgorzata Monika zgłoszona przez Komitet Wyborczy Wyborców Rozwój Pogórza Dynowskiego, Lista nr 19	*	*	*	2	2
4	KARNAS Grzegorz zgłoszony przez Komitet Wyborczy Wyborców Razem dla Gminy Dynów, Lista nr 20	*	*	*	2	5

Najwięcej ważnie oddanych głosów otrzymał i został wybrany radnym:

KAMIŃSKI Jacek Grzegorz zgłoszony przez Komitet Wyborczy Wyborców Mirosławy Marszałek-Pelzak, Lista nr 23	*	*	1	0	2
--	---	---	---	---	---

B.³ W związku z tym, iż --- kandydatów z list (---) otrzymało największą i równą liczbę głosów:

- radnym(a) został(a) kandydat(ka) z listy nr ---, ponieważ otrzymała największą liczbę głosów w większej liczbie obwodów głosowania

--- zgłoszony/a przez ---, Lista nr -----	*	*	*	*	*
---	---	---	---	---	---










- radnym(a) został(a), w wyniku losowania kandydat(ka) z listy nr --- w związku z tym, że także liczba obwodów, w której kandydaci uzyskali największą liczbę głosów była równa:

--- zgłoszony/a przez ---, Lista nr -----	*	*	*	*	*
---	---	---	---	---	---

C.⁴ W związku z tym, iż w okręgu wyborczym została zarejestrowana tylko jedna lista kandydatów, następujący kandydat uzyskał mandat radnego bez przeprowadzenia głosowania:

--- zgłoszony/a przez ---, Lista nr -----	*	*	*	*	*
---	---	---	---	---	---

D.⁴ W związku z tym, iż w okręgu wyborczym nie została zarejestrowana żadna lista, wyborów nie przeprowadzono i w okręgu nr 14 mandat pozostał nieobsadzony.

1.  2.  3.  4.  5.  6.  7.  8.  9. 

Okręg wyborczy nr 15 obejmujący 1 mandat.

Wybory odbyły się.

Głosowanie odbyło się.

1. Głosów ważnych oddano 99.

2. Na poszczególne listy kandydatów i kandydata z tych list oddano następującą liczbę głosów ważnych:

1	DZIEPAK Józef zgłoszony przez Komitet Wyborczy Wyborców Nasza Gmina Dynów, Lista nr 21	*	*	*	4	3
2	SKIBA Beata Maria zgłoszona przez Komitet Wyborczy Wyborców Mirosławy Marszałek-Pelzak, Lista nr 23	*	*	*	5	6

Najwięcej ważnie oddanych głosów otrzymała i została wybrana radną:

SKIBA Beata Maria zgłoszona przez Komitet Wyborczy Wyborców Mirosławy Marszałek-Pelzak, Lista nr 23	*	*	*	5	6
--	---	---	---	---	---

B.³ W związku z tym, iż --- kandydatów z list (---) otrzymało największą i równą liczbę głosów:

- radnym(a) został(a) kandydat(ka) z listy nr ---, ponieważ otrzymała największą liczbę głosów w większej liczbie obwodów głosowania

--- zgłoszony/a przez ---, Lista nr -----	*	*	*	*	*
---	---	---	---	---	---

- radnym(a) został(a), w wyniku losowania kandydat(ka) z listy nr --- w związku z tym, że także liczba obwodów, w której kandydaci uzyskali największą liczbę głosów była równa:

--- zgłoszony/a przez ---, Lista nr -----	*	*	*	*	*
---	---	---	---	---	---

C.⁴ W związku z tym, iż w okręgu wyborczym została zarejestrowana tylko jedna lista kandydatów, następujący kandydat uzyskał mandat radnego bez przeprowadzenia głosowania:

--- zgłoszony/a przez ---, Lista nr -----	*	*	*	*	*
---	---	---	---	---	---

D.⁴ W związku z tym, iż w okręgu wyborczym nie została zarejestrowana żadna lista, wyborów nie przeprowadzono i w okręgu nr 15 mandat pozostał nieobsadzony.

1.  2.  3.  4.  5.  6.  7.  8.  9. 

IV.** Adnotacja o wniesieniu przez osoby pełniące funkcję mężów zaufania uwag z wymienieniem konkretnych zarzutów***); jeżeli nie ma, wpisać „brak zarzutów” lub „brak osób pełniących funkcję mężów zaufania”:

brak osób pełniących funkcję mężów zaufania

V.** Adnotacje o wniesieniu przez członków Komisji uwag z wymienieniem konkretnych zarzutów***); jeżeli nie ma, wpisać „brak zarzutów”:

brak zarzutów

VI.** Inne uwagi; jeżeli nie ma, wpisać „brak uwag

brak uwag

Przy sporządzeniu protokołu obecni byli:

1. Dańko Wanda – PRZEWODNICZĄCY

Wanda Dańko
(podpis)

2. Sowa Jacek – ZASTĘPCA

Jacek Sowa
(podpis)

3. Borkowska Bożena Marta – CZŁONEK

Borkowska Bożena
(podpis)

4. Drewniak Jolanta – CZŁONEK

Jolanta Drewniak
(podpis)

5. Ostafiński Adam – CZŁONEK

Adam Ostafiński
(podpis)

6. Sieńko Joanna – CZŁONEK

Joanna Sieńko
(podpis)

7. Piróg Wiesław Stanisław – CZŁONEK

Wiesław Piróg
(podpis)

8. Ulanowski Ireneusz Dariusz – CZŁONEK

Ireneusz Ulanowski
(podpis)

9. Wardziński Witold Feliks – CZŁONEK

Witold Wardziński
(podpis)



Załączniki:

Zestawienia wyników głosowania z 15 okręgów wyborczych.

Protokół obsadzenia mandatów bez głosowania z 0 okręgów wyborczych.

* niepotrzebne skreślić lub pominąć

** Jeżeli treść dotycząca danego punktu nie mieści się na formularzu, należy dołączyć ją do protokołu, zaznaczając to w odpowiednim punkcie protokołu.

*** W razie zgłoszenia uwag przez osoby pełniące funkcję mężów zaufania lub członków Komisji, stanowisko Komisji do zarzutów należy dołączyć do protokołu.

1 Wypełnia się w razie nieprzeprowadzenia wyborów w którymkolwiek z okręgów wyborczych.

2 Wypełnia się w sytuacji, o której mowa w art. 380 Kodeksu wyborczego.

3 Wypełnia się tylko w sytuacjach, o których mowa w art. 443 § 2 Kodeksu wyborczego.

1. [Signature] 2. [Signature] 3. Borkowska 4. [Signature] 5. [Signature] 6. [Signature] 7. [Signature] 8. [Signature] 9. [Signature]

WYBORY DO RADY GMINY DYNÓW				
Okręg wyborczy nr:	*	1	Liczba mandatów:	1

ZESTAWIENIE WYNIKÓW GŁOSOWANIA W OKRĘGU WYBORCZYM

Zestawienie wyników głosowania w okręgu wyborczym nr 1, utworzonym dla wyboru Rady Gminy Dynów sporządzone dnia 18 listopada 2014 przez Gminną Komisję Wyborczą w Dynowie.

Komisja stwierdza, że otrzymała protokół głosowania od 1 obwodowej komisji wyborczej, właściwych do przeprowadzenia głosowania w okręgu i na podstawie tego protokołu (tych protokołów) ustaliła następujące wyniki głosowania w okręgu:

1	Liczba wyborców uprawnionych do głosowania (<i>umieszczonych w spisie, z uwzględnieniem dodatkowych formularzy</i>) w chwili zakończenia głosowania	*	*	4	6	7
1a	w tym umieszczonych w części A spisu wyborców (<i>obywatele polscy</i>)	*	*	4	6	7
1b	w tym umieszczonych w części B spisu wyborców (<i>obywatele UE niebędący obywatelami polskimi</i>)	*	*	*	*	0

Uwaga! Suma liczb z pkt. 1a i 1b musi być równa liczbie z pkt. 1










2	Liczba wyborców, którym wydano karty do głosowania (<i>liczba podpisów w spisie oraz adnotacje „odmowa podpisu”</i>)	*	*	2	1	5
2a	w tym w części A spisu wyborców (<i>obywatele polscy</i>)	*	*	2	1	5
2b	w tym w części B spisu wyborców (<i>obywatele UE niebędący obywatelami polskimi</i>)	*	*	*	*	0

Uwaga! Suma liczb z pkt. 2a i 2b musi być równa liczbie z pkt. 2.

3	Liczba wyborców głosujących przez pełnomocnika (<i>liczba kart do głosowania wydanych na podstawie otrzymanych przez komisję aktów pełnomocnictwa</i>)	*	*	*	*	0
4	Liczba wyborców, którym wysłano pakiety wyborcze	*	*	*	*	0
5	Liczba otrzymanych kopert zwrotnych	*	*	*	*	0
5a	Liczba kopert zwrotnych, w których nie było oświadczenia o osobistym i tajnym oddaniu głosu	*	*	*	*	0
5b	Liczba kopert zwrotnych, w których oświadczenie nie było podpisane przez wyborcę	*	*	*	*	0
5c	Liczba kopert zwrotnych, w których nie było koperty na kartę do głosowania	*	*	*	*	0
5d	Liczba kopert zwrotnych, w których znajdowała się niezaklejona koperta na kartę do głosowania	*	*	*	*	0
5e	Liczba kopert na kartę do głosowania wrzuconych do urny	*	*	*	*	0

Uwaga! Liczba z pkt. 5 nie może być większa od liczby z pkt. 4.

6	Liczba kart wyjętych z urny	*	*	2	1	5
6a	w tym liczba kart wyjętych z kopert na karty do głosowania	*	*	*	*	0

1.  2.  3.  4.  5.  6.  7.  8.  9. 

Uwaga! Liczba z pkt. 6 pomniejszona o liczbę z pkt. 6a powinna być równa liczbie z pkt. 2. Liczba z pkt 6a nie może być większa od liczby z pkt 5e.

7	Liczba kart nieważnych (<i>innych niż urzędowo ustalone lub nieopatrzonych pieczęcią obwodowej komisji wyborczej</i>)	*	*	*	*	0
8	Liczba kart ważnych	*	*	2	1	5
9	Liczba głosów nieważnych (<i>z kart ważnych</i>)	*	*	*	1	7
10	Liczba głosów ważnych oddanych łącznie na wszystkie listy kandydatów (<i>z kart ważnych</i>)	*	*	1	9	8

Uwaga! Suma liczb z pkt. 9 i 10 **musi** być równa liczbie z pkt. 8.

11. Na poszczególne listy kandydatów i umieszczonego na nich kandydata oddano następujące liczby głosów ważnych:

1	SOCHACKA-LACH Marzena zgłoszona przez Komitet Wyborczy Wyborców Razem dla Gminy Dynów, Lista nr 20	*	*	*	6	7
2	GRZEGORZAK Maria Irena zgłoszona przez Komitet Wyborczy Wyborców Nasza Gmina Dynów, Lista nr 21	*	*	*	4	3
3	BACHURSKA Łucja Danuta zgłoszona przez Komitet Wyborczy Wyborców Rozwój Pogórza Dynowskiego, Lista nr 19	*	*	*	8	8

Przy sporządzeniu protokołu obecni byli:

1. Dańko Wanda – PRZEWODNICZĄCY
2. Sowa Jacek – ZASTĘPCA
3. Borkowska Bożena Marta – CZŁONEK
4. Drewniak Jolanta – CZŁONEK
5. Ostafiński Adam – CZŁONEK
6. Sieńko Joanna – CZŁONEK
7. Piróg Wiesław Stanisław – CZŁONEK
8. Ulanowski Ireneusz Dariusz – CZŁONEK
9. Wardziński Witold Feliks – CZŁONEK

.....
Wanda Dańko
(podpis)
.....
Jacek Sowa
(podpis)
.....
Borkowska Bożena
(podpis)
.....
Jolanta Drewniak
(podpis)
.....
Adam Ostafiński
(podpis)
.....
Joanna Sieńko
(podpis)
.....
Wiesław Piróg
(podpis)
.....
Ireneusz Ulanowski
(podpis)
.....
Witold Wardziński
(podpis)



1. 2. 3. 4. 5. 6. 7. 8. 9.

WYBORY DO RADY GMINY DYNÓW				
Okręg wyborczy nr:	*	2	Liczba mandatów:	1

ZESTAWIENIE WYNIKÓW GŁOSOWANIA W OKRĘGU WYBORCZYM

Zestawienie wyników głosowania w okręgu wyborczym nr 2, utworzonym dla wyboru Rady Gminy Dynów sporządzone dnia 18 listopada 2014 przez Gminną Komisję Wyborczą w Dynowie.

Komisja stwierdza, że otrzymała protokół głosowania od 1 obwodowej komisji wyborczej, właściwych do przeprowadzenia głosowania w okręgu i na podstawie tego protokołu (tych protokołów) ustaliła następujące wyniki głosowania w okręgu:

1	Liczba wyborców uprawnionych do głosowania (<i>umieszczonych w spisie, z uwzględnieniem dodatkowych formularzy</i>) w chwili zakończenia głosowania	*	*	4	7	0
1a	w tym umieszczonych w części A spisu wyborców (<i>obywatele polscy</i>)	*	*	4	7	0
1b	w tym umieszczonych w części B spisu wyborców (<i>obywatele UE niebędący obywatelami polskimi</i>)	*	*	*	*	0

Uwaga! Suma liczb z pkt. 1a i 1b **musi być** równa liczbie z pkt. 1









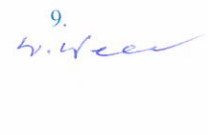
2	Liczba wyborców, którym wydano karty do głosowania (<i>liczba podpisów w spisie oraz adnotacje „odmowa podpisu”</i>)	*	*	2	5	2
2a	w tym w części A spisu wyborców (<i>obywatele polscy</i>)	*	*	2	5	2
2b	w tym w części B spisu wyborców (<i>obywatele UE niebędący obywatelami polskimi</i>)	*	*	*	*	0

Uwaga! Suma liczb z pkt. 2a i 2b **musi być** równa liczbie z pkt. 2.

3	Liczba wyborców głosujących przez pełnomocnika (<i>liczba kart do głosowania wydanych na podstawie otrzymanych przez komisję aktów pełnomocnictwa</i>)	*	*	*	*	1
4	Liczba wyborców, którym wysłano pakiety wyborcze	*	*	*	*	0
5	Liczba otrzymanych kopert zwrotnych	*	*	*	*	0
5a	Liczba kopert zwrotnych, w których nie było oświadczenia o osobistym i tajnym oddaniu głosu	*	*	*	*	0
5b	Liczba kopert zwrotnych, w których oświadczenie nie było podpisane przez wyborcę	*	*	*	*	0
5c	Liczba kopert zwrotnych, w których nie było koperty na kartę do głosowania	*	*	*	*	0
5d	Liczba kopert zwrotnych, w których znajdowała się niezaklejona koperta na kartę do głosowania	*	*	*	*	0
5e	Liczba kopert na kartę do głosowania wrzuconych do urny	*	*	*	*	0

Uwaga! Liczba z pkt. 5 nie może być większa od liczby z pkt. 4.

6	Liczba kart wyjętych z urny	*	*	2	5	2
6a	w tym liczba kart wyjętych z kopert na karty do głosowania	*	*	*	*	0

1.  2.  3.  4.  5.  6.  7.  8.  9. 

Uwaga! Liczba z pkt. 6 pomniejszona o liczbę z pkt. 6a powinna być równa liczbie z pkt. 2. Liczba z pkt 6a nie może być większa od liczby z pkt 5e.

7	Liczba kart nieważnych (innych niż urzędowo ustalone lub nieopatrzonych pieczęcią obwodowej komisji wyborczej)	*	*	*	*	0
8	Liczba kart ważnych	*	*	2	5	2
9	Liczba głosów nieważnych (z kart ważnych)	*	*	*	1	3
10	Liczba głosów ważnych oddanych łącznie na wszystkie listy kandydatów (z kart ważnych)	*	*	2	3	9

Uwaga! Suma liczb z pkt. 9 i 10 musi być równa liczbie z pkt. 8.

11. Na poszczególne listy kandydatów i umieszczonego na nich kandydata oddano następujące liczby głosów ważnych:

1	PAŚCIAK Tomasz zgłoszony przez Komitet Wyborczy Wyborców Forum Obywatelskie Powiatu Rzeszowskiego, Lista nr 24	*	*	*	2	6
2	GRZEGORZAK Krystyna zgłoszona przez Komitet Wyborczy Prawo i Sprawiedliwość, Lista nr 3	*	*	*	1	7
3	PILIP Franciszek zgłoszony przez Komitet Wyborczy Wyborców Nasza Gmina Dynów, Lista nr 21	*	*	1	0	0
4	SOKOLIK Katarzyna Monika zgłoszona przez Komitet Wyborczy Wyborców Mirosławy Marszałek-Pełzak, Lista nr 23	*	*	*	2	8
5	KASZYCKI Witold Jakub zgłoszony przez Komitet Wyborczy Wyborców Rozwój Pogórza Dynowskiego, Lista nr 19	*	*	*	5	4
6	OWSIANY Barbara Zofia zgłoszona przez Komitet Wyborczy Wyborców Razem dla Gminy Dynów, Lista nr 20	*	*	*	1	4

Przy sporządzeniu protokołu obecni byli:

1. Dańko Wanda – PRZEWODNICZĄCY
2. Sowa Jacek – ZASTĘPCA
3. Borkowska Bożena Marta – CZŁONEK
4. Drewniak Jolanta – CZŁONEK
5. Ostafiński Adam – CZŁONEK
6. Sieńko Joanna – CZŁONEK
7. Piróg Wiesław Stanisław – CZŁONEK
8. Ulanowski Ireneusz Dariusz – CZŁONEK
9. Wardziński Witold Feliks – CZŁONEK

.....
(podpis)

.....
(podpis)

.....
(podpis)

.....
(podpis)

.....
(podpis)

.....
(podpis)

.....
(podpis)

.....
(podpis)

.....
(podpis)



1. 2. 3. 4. 5. 6. 7. 8. 9.

WYBORY DO RADY GMINY DYNÓW				
Okręg wyborczy nr:	*	3	Liczba mandatów:	1

ZESTAWIENIE WYNIKÓW GŁOSOWANIA W OKRĘGU WYBORCZYM

Zestawienie wyników głosowania w okręgu wyborczym nr 3, utworzonym dla wyboru Rady Gminy Dynów sporządzone dnia 18 listopada 2014 przez Gminną Komisję Wyborczą w Dynowie.

Komisja stwierdza, że otrzymała protokół głosowania od 1 obwodowej komisji wyborczej, właściwych do przeprowadzenia głosowania w okręgu i na podstawie tego protokołu (tych protokołów) ustaliła następujące wyniki głosowania w okręgu:

1	Liczba wyborców uprawnionych do głosowania (<i>umieszczonych w spisie, z uwzględnieniem dodatkowych formularzy</i>) w chwili zakończenia głosowania	*	*	3	5	2
1a	w tym umieszczonych w części A spisu wyborców (<i>obywatele polscy</i>)	*	*	3	5	2
1b	w tym umieszczonych w części B spisu wyborców (<i>obywatele UE niebędący obywatelami polskimi</i>)	*	*	*	*	0

Uwaga! Suma liczb z pkt. 1a i 1b **musi być** równa liczbie z pkt. 1










2	Liczba wyborców, którym wydano karty do głosowania (<i>liczba podpisów w spisie oraz adnotacje „odmowa podpisu”</i>)	*	*	1	8	3
2a	w tym w części A spisu wyborców (<i>obywatele polscy</i>)	*	*	1	8	3
2b	w tym w części B spisu wyborców (<i>obywatele UE niebędący obywatelami polskimi</i>)	*	*	*	*	0

Uwaga! Suma liczb z pkt. 2a i 2b **musi być** równa liczbie z pkt. 2.

3	Liczba wyborców głosujących przez pełnomocnika (<i>liczba kart do głosowania wydanych na podstawie otrzymanych przez komisję aktów pełnomocnictwa</i>)	*	*	*	*	0
4	Liczba wyborców, którym wysłano pakiety wyborcze	*	*	*	*	0
5	Liczba otrzymanych kopert zwrotnych	*	*	*	*	0
5a	Liczba kopert zwrotnych, w których nie było oświadczenia o osobistym i tajnym oddaniu głosu	*	*	*	*	0
5b	Liczba kopert zwrotnych, w których oświadczenie nie było podpisane przez wyborcę	*	*	*	*	0
5c	Liczba kopert zwrotnych, w których nie było koperty na kartę do głosowania	*	*	*	*	0
5d	Liczba kopert zwrotnych, w których znajdowała się niezaklejona koperta na kartę do głosowania	*	*	*	*	0
5e	Liczba kopert na kartę do głosowania wrzuconych do urny	*	*	*	*	0

Uwaga! Liczba z pkt. 5 nie może być większa od liczby z pkt. 4.

6	Liczba kart wyjętych z urny	*	*	1	8	3
6a	w tym liczba kart wyjętych z kopert na karty do głosowania	*	*	*	*	0

1.  2.  3.  4.  5.  6.  7.  8.  9. 

Uwaga! Liczba z pkt. 6 pomniejszona o liczbę z pkt. 6a powinna być równa liczbie z pkt. 2. Liczba z pkt 6a nie może być większa od liczby z pkt 5e.

7	Liczba kart nieważnych (<i>innych niż urzędowo ustalone lub nieopatrzonych pieczęcią obwodowej komisji wyborczej</i>)	*	*	*	*	0
8	Liczba kart ważnych	*	*	1	8	3
9	Liczba głosów nieważnych (<i>z kart ważnych</i>)	*	*	*	*	4
10	Liczba głosów ważnych oddanych łącznie na wszystkie listy kandydatów (<i>z kart ważnych</i>)	*	*	1	7	9

Uwaga! Suma liczb z pkt. 9 i 10 **musi** być równa liczbie z pkt. 8.

11. Na poszczególne listy kandydatów i umieszczonego na nich kandydata oddano następujące liczby głosów ważnych:

1	OSTAFIŃSKA Agnieszka Ewelina zgłoszona przez Komitet Wyborczy Wyborców Mirosławy Marszałek-Pelzak, Lista nr 23	*	*	*	2	6
2	ZIELIŃSKI Marian zgłoszony przez Komitet Wyborczy Wyborców Razem dla Gminy Dynów, Lista nr 20	*	*	*	4	3
3	OSTAFIŃSKA Janina zgłoszona przez Komitet Wyborczy Prawo i Sprawiedliwość, Lista nr 3	*	*	*	7	3
4	OSTAFIŃSKA Zofia Maria zgłoszona przez Komitet Wyborczy Wyborców Rozwój Pogórza Dynowskiego, Lista nr 19	*	*	*	3	7

Przy sporządzeniu protokołu obecni byli:

1. Dańko Wanda – PRZEWODNICZĄCY
2. Sowa Jacek – ZASTĘPCA
3. Borkowska Bożena Marta – CZŁONEK
4. Drewniak Jolanta – CZŁONEK
5. Ostafiński Adam – CZŁONEK
6. Sieńko Joanna – CZŁONEK
7. Piróg Wiesław Stanisław – CZŁONEK
8. Ulanowski Ireneusz Dariusz – CZŁONEK
9. Wardziński Witold Feliks – CZŁONEK

.....
Wanda Dańko
(podpis)

.....
Jacek Sowa
(podpis)

.....
Borkowska Bożena
(podpis)

.....
Jolanta Drewniak
(podpis)

.....
Adam Ostafiński
(podpis)

.....
Joanna Sieńko
(podpis)

.....
Wiesław Piróg
(podpis)

.....
Ireneusz Ulanowski
(podpis)

.....
Witold Wardziński
(podpis)



1. 2. 3. 4. 5. 6. 7. 8. 9.
m j Borkowa a h Piry W Ulanowski

WYBORY DO RADY GMINY DYNÓW				
Okręg wyborczy nr:	*	4	Liczba mandatów:	1

ZESTAWIENIE WYNIKÓW GŁOSOWANIA W OKRĘGU WYBORCZYM

Zestawienie wyników głosowania w okręgu wyborczym nr 4, utworzonym dla wyboru Rady Gminy Dynów sporządzone dnia 18 listopada 2014 przez Gminną Komisję Wyborczą w Dynowie.

Komisja stwierdza, że otrzymała protokół głosowania od 1 obwodowej komisji wyborczej, właściwych do przeprowadzenia głosowania w okręgu i na podstawie tego protokołu (tych protokołów) ustaliła następujące wyniki głosowania w okręgu:

1	Liczba wyborców uprawnionych do głosowania (<i>umieszczonych w spisie, z uwzględnieniem dodatkowych formularzy</i>) w chwili zakończenia głosowania	*	*	4	7	2
1a	w tym umieszczonych w części A spisu wyborców (<i>obywatele polscy</i>)	*	*	4	7	2
1b	w tym umieszczonych w części B spisu wyborców (<i>obywatele UE niebędący obywatelami polskimi</i>)	*	*	*	*	0

Uwaga! Suma liczb z pkt. 1a i 1b musi być równa liczbie z pkt. 1










2	Liczba wyborców, którym wydano karty do głosowania (<i>liczba podpisów w spisie oraz adnotacje „odmowa podpisu”</i>)	*	*	2	3	8
2a	w tym w części A spisu wyborców (<i>obywatele polscy</i>)	*	*	2	3	8
2b	w tym w części B spisu wyborców (<i>obywatele UE niebędący obywatelami polskimi</i>)	*	*	*	*	0

Uwaga! Suma liczb z pkt. 2a i 2b musi być równa liczbie z pkt. 2.

3	Liczba wyborców głosujących przez pełnomocnika (<i>liczba kart do głosowania wydanych na podstawie otrzymanych przez komisję aktów pełnomocnictwa</i>)	*	*	*	*	3
4	Liczba wyborców, którym wysłano pakiety wyborcze	*	*	*	*	0
5	Liczba otrzymanych kopert zwrotnych	*	*	*	*	0
5a	Liczba kopert zwrotnych, w których nie było oświadczenia o osobistym i tajnym oddaniu głosu	*	*	*	*	0
5b	Liczba kopert zwrotnych, w których oświadczenie nie było podpisane przez wyborcę	*	*	*	*	0
5c	Liczba kopert zwrotnych, w których nie było koperty na kartę do głosowania	*	*	*	*	0
5d	Liczba kopert zwrotnych, w których znajdowała się niezaklejona koperta na kartę do głosowania	*	*	*	*	0
5e	Liczba kopert na kartę do głosowania wrzuconych do urny	*	*	*	*	0

Uwaga! Liczba z pkt. 5 nie może być większa od liczby z pkt. 4.

6	Liczba kart wyjętych z urny	*	*	2	3	8
6a	w tym liczba kart wyjętych z kopert na karty do głosowania	*	*	*	*	0

1.  2.  3.  4.  5.  6.  7.  8.  9. 

Uwaga! Liczba z pkt. 6 pomniejszona o liczbę z pkt. 6a powinna być równa liczbie z pkt. 2. Liczba z pkt 6a nie może być większa od liczby z pkt 5e.

7	Liczba kart nieważnych (<i>innych niż urzędowo ustalone lub nieopatrzonych pieczęcią obwodowej komisji wyborczej</i>)	*	*	*	*	0
8	Liczba kart ważnych	*	*	2	3	8
9	Liczba głosów nieważnych (<i>z kart ważnych</i>)	*	*	*	1	0
10	Liczba głosów ważnych oddanych łącznie na wszystkie listy kandydatów (<i>z kart ważnych</i>)	*	*	2	2	8

Uwaga! Suma liczb z pkt. 9 i 10 **musi** być równa liczbie z pkt. 8.

11. Na poszczególne listy kandydatów i umieszczonego na nich kandydata oddano następujące liczby głosów ważnych:

1	HADAM Franciszek Jan zgłoszony przez Komitet Wyborczy Wyborców Porozumienie Samorządowo-Gospodarcze „Razem”, Lista nr 22	*	*	*	6	7
2	GAŚECKI Andrzej Sędziszaw zgłoszony przez Komitet Wyborczy Wyborców Mirosławy Marszałek-Pelzak, Lista nr 23	*	*	*	*	0
3	PANCERZ Małgorzata Janina zgłoszona przez Komitet Wyborczy Wyborców Razem dla Gminy Dynów, Lista nr 20	*	*	*	8	1
4	CHRAPEK Jan zgłoszony przez Komitet Wyborczy Prawo i Sprawiedliwość, Lista nr 3	*	*	*	8	0

Przy sporządzeniu protokołu obecni byli:

1. Dańko Wanda – PRZEWODNICZĄCY
2. Sowa Jacek – ZASTĘPCA
3. Borkowska Bożena Marta – CZŁONEK
4. Drewniak Jolanta – CZŁONEK
5. Ostafiński Adam – CZŁONEK
6. Sieńko Joanna – CZŁONEK
7. Piróg Wiesław Stanisław – CZŁONEK
8. Ulanowski Ireneusz Dariusz – CZŁONEK
9. Wardziński Witold Feliks – CZŁONEK

.....
(podpis)

.....
(podpis)

.....
(podpis)

.....
(podpis)

.....
(podpis)

.....
(podpis)

.....
(podpis)

.....
(podpis)

.....
(podpis)



1. 2. 3. 4. 5. 6. 7. 8. 9.

WYBORY DO RADY GMINY DYNÓW				
Okręg wyborczy nr:	*	5	Liczba mandatów:	1

ZESTAWIENIE WYNIKÓW GŁOSOWANIA W OKRĘGU WYBORCZYM

Zestawienie wyników głosowania w okręgu wyborczym nr 5, utworzonym dla wyboru Rady Gminy Dynów sporządzone dnia 18 listopada 2014 przez Gminną Komisję Wyborczą w Dynowie.

Komisja stwierdza, że otrzymała protokół głosowania od 1 obwodowej komisji wyborczej, właściwych do przeprowadzenia głosowania w okręgu i na podstawie tego protokołu (tych protokołów) ustaliła następujące wyniki głosowania w okręgu:

1	Liczba wyborców uprawnionych do głosowania (<i>umieszczonych w spisie, z uwzględnieniem dodatkowych formularzy</i>) w chwili zakończenia głosowania	*	*	4	7	7
1a	w tym umieszczonych w części A spisu wyborców (<i>obywatele polscy</i>)	*	*	4	7	7
1b	w tym umieszczonych w części B spisu wyborców (<i>obywatele UE niebędący obywatelami polskimi</i>)	*	*	*	*	0

Uwaga! Suma liczb z pkt. 1a i 1b musi być równa liczbie z pkt. 1

2	Liczba wyborców, którym wydano karty do głosowania (<i>liczba podpisów w spisie oraz adnotacje „odmowa podpisu”</i>)	*	*	2	5	9
2a	w tym w części A spisu wyborców (<i>obywatele polscy</i>)	*	*	2	5	9
2b	w tym w części B spisu wyborców (<i>obywatele UE niebędący obywatelami polskimi</i>)	*	*	*	*	0

Uwaga! Suma liczb z pkt. 2a i 2b musi być równa liczbie z pkt. 2.

3	Liczba wyborców głosujących przez pełnomocnika (<i>liczba kart do głosowania wydanych na podstawie otrzymanych przez komisję aktów pełnomocnictwa</i>)	*	*	*	*	0
4	Liczba wyborców, którym wysłano pakiety wyborcze	*	*	*	*	0
5	Liczba otrzymanych kopert zwrotnych	*	*	*	*	0
5a	Liczba kopert zwrotnych, w których nie było oświadczenia o osobistym i tajnym oddaniu głosu	*	*	*	*	0
5b	Liczba kopert zwrotnych, w których oświadczenie nie było podpisane przez wyborcę	*	*	*	*	0
5c	Liczba kopert zwrotnych, w których nie było koperty na kartę do głosowania	*	*	*	*	0
5d	Liczba kopert zwrotnych, w których znajdowała się niezaklejona koperta na kartę do głosowania	*	*	*	*	0
5e	Liczba kopert na kartę do głosowania wrzuconych do urny	*	*	*	*	0

Uwaga! Liczba z pkt. 5 nie może być większa od liczby z pkt. 4.

6	Liczba kart wyjętych z urny	*	*	2	5	9
6a	w tym liczba kart wyjętych z kopert na karty do głosowania	*	*	*	*	0

1. 
 2. 
 3. 
 4. 
 5. 
 6. 
 7. 
 8. 
 9. 

Uwaga! Liczba z pkt. 6 pomniejszona o liczbę z pkt. 6a powinna być równa liczbie z pkt. 2. Liczba z pkt 6a nie może być większa od liczby z pkt 5e.						
7	Liczba kart nieważnych (innych niż urzędowo ustalone lub nieopatrzonych pieczęcią obwodowej komisji wyborczej)	*	*	*	*	0
8	Liczba kart ważnych	*	*	2	5	9
9	Liczba głosów nieważnych (z kart ważnych)	*	*	*	1	0
10	Liczba głosów ważnych oddanych łącznie na wszystkie listy kandydatów (z kart ważnych)	*	*	2	4	9

Uwaga! Suma liczb z pkt. 9 i 10 musi być równa liczbie z pkt. 8.

11. Na poszczególne listy kandydatów i umieszczonego na nich kandydata oddano następujące liczby głosów ważnych:

1	ŁAŃCZAK Anna zgłoszona przez Komitet Wyborczy Prawo i Sprawiedliwość, Lista nr 3	*	*	*	5	8
2	DOMIN Franciszek Antoni zgłoszony przez Komitet Wyborczy Wyborców Nasza Gmina Dynów, Lista nr 21	*	*	1	1	5
3	STOCHMAL Kamil Bogdan zgłoszony przez Komitet Wyborczy Wyborców Rozwój Pogórza Dynowskiego, Lista nr 19	*	*	*	2	6
4	BŁOŃSKI Andrzej Józef zgłoszony przez Komitet Wyborczy Wyborców Mirosławy Marszałek-Pelzak, Lista nr 23	*	*	*	5	0

Przy sporządzeniu protokołu obecni byli:

1. Dańko Wanda – PRZEWODNICZĄCY
2. Sowa Jacek – ZASTĘPCA
3. Borkowska Bożena Marta – CZŁONEK
4. Drewniak Jolanta – CZŁONEK
5. Ostafiński Adam – CZŁONEK
6. Sieńko Joanna – CZŁONEK
7. Piróg Wiesław Stanisław – CZŁONEK
8. Ulanowski Ireneusz Dariusz – CZŁONEK
9. Wardziński Witold Feliks – CZŁONEK

.....
Wanda Dańko
 (podpis)

Jacek Sowa
 (podpis)

Bożena Borkowska
 (podpis)

Jolanta Drewniak
 (podpis)

Adam Ostafiński
 (podpis)

Joanna Sieńko
 (podpis)

Wiesław Piróg
 (podpis)

Ireneusz Ulanowski
 (podpis)

Witold Wardziński
 (podpis)



1. *[Signature]* 2. *[Signature]* 3. *Bożena* 4. *[Signature]* 5. *[Signature]* 6. *[Signature]* 7. *[Signature]* 8. *[Signature]* 9. *Witold*

WYBORY DO RADY GMINY DYNÓW					
Okręg wyborczy nr:	*	6	Liczba mandatów:	1	

ZESTAWIENIE WYNIKÓW GŁOSOWANIA W OKRĘGU WYBORCZYM

Zestawienie wyników głosowania w okręgu wyborczym nr 6, utworzonym dla wyboru Rady Gminy Dynów sporządzone dnia 18 listopada 2014 przez Gminną Komisję Wyborczą w Dynowie.

Komisja stwierdza, że otrzymała protokół głosowania od 1 obwodowej komisji wyborczej, właściwych do przeprowadzenia głosowania w okręgu i na podstawie tego protokołu (tych protokołów) ustaliła następujące wyniki głosowania w okręgu:

1	Liczba wyborców uprawnionych do głosowania (<i>umieszczonych w spisie, z uwzględnieniem dodatkowych formularzy</i>) w chwili zakończenia głosowania	*	*	3	4	6
1a	w tym umieszczonych w części A spisu wyborców (<i>obywatele polscy</i>)	*	*	3	4	6
1b	w tym umieszczonych w części B spisu wyborców (<i>obywatele UE niebędący obywatelami polskimi</i>)	*	*	*	*	0

Uwaga! Suma liczb z pkt. 1a i 1b musi być równa liczbie z pkt. 1

2	Liczba wyborców, którym wydano karty do głosowania (<i>liczba podpisów w spisie oraz adnotacje „odmowa podpisu”</i>)	*	*	1	9	2
2a	w tym w części A spisu wyborców (<i>obywatele polscy</i>)	*	*	1	9	2
2b	w tym w części B spisu wyborców (<i>obywatele UE niebędący obywatelami polskimi</i>)	*	*	*	*	0

Uwaga! Suma liczb z pkt. 2a i 2b musi być równa liczbie z pkt. 2.

3	Liczba wyborców głosujących przez pełnomocnika (<i>liczba kart do głosowania wydanych na podstawie otrzymanych przez komisję aktów pełnomocnictwa</i>)	*	*	*	*	0
4	Liczba wyborców, którym wysłano pakiety wyborcze	*	*	*	*	0
5	Liczba otrzymanych kopert zwrotnych	*	*	*	*	0
5a	Liczba kopert zwrotnych, w których nie było oświadczenia o osobistym i tajnym oddaniu głosu	*	*	*	*	0
5b	Liczba kopert zwrotnych, w których oświadczenie nie było podpisane przez wyborcę	*	*	*	*	0
5c	Liczba kopert zwrotnych, w których nie było koperty na kartę do głosowania	*	*	*	*	0
5d	Liczba kopert zwrotnych, w których znajdowała się niezaklejona koperta na kartę do głosowania	*	*	*	*	0
5e	Liczba kopert na kartę do głosowania wrzuconych do urny	*	*	*	*	0

Uwaga! Liczba z pkt. 5 nie może być większa od liczby z pkt. 4.

6	Liczba kart wyjętych z urny	*	*	1	9	2
6a	w tym liczba kart wyjętych z kopert na karty do głosowania	*	*	*	*	0

1.  2.  3.  4.  5.  6.  7.  8.  9. 

Uwaga! Liczba z pkt. 6 pomniejszona o liczbę z pkt. 6a powinna być równa liczbie z pkt. 2. Liczba z pkt 6a nie może być większa od liczby z pkt 5e.

7	Liczba kart nieważnych (<i>innych niż urzędowo ustalone lub nieopatrzonych pieczęcią obwodowej komisji wyborczej</i>)	*	*	*	*	0
8	Liczba kart ważnych	*	*	1	9	2
9	Liczba głosów nieważnych (<i>z kart ważnych</i>)	*	*	*	*	5
10	Liczba głosów ważnych oddanych łącznie na wszystkie listy kandydatów (<i>z kart ważnych</i>)	*	*	1	8	7

Uwaga! Suma liczb z pkt. 9 i 10 **musi** być równa liczbie z pkt. 8.

11. Na poszczególne listy kandydatów i umieszczonego na nich kandydata oddano następujące liczby głosów ważnych:

1	ŚLIWA Piotr zgłoszony przez Komitet Wyborczy Prawo i Sprawiedliwość, Lista nr 3	*	*	*	8	4
2	NOSEK Sylwester Józef zgłoszony przez Komitet Wyborczy Wyborców Rozwój Pogórza Dynowskiego, Lista nr 19	*	*	*	1	4
3	STETKO Bogdan zgłoszony przez Komitet Wyborczy Wyborców Mirosławy Marszałek-Pelzak, Lista nr 23	*	*	*	3	3
4	POTOCZNY Bogdan Franciszek zgłoszony przez Komitet Wyborczy Wyborców Nasza Gmina Dynów, Lista nr 21	*	*	*	5	6

Przy sporządzeniu protokołu obecni byli:

1. Dańko Wanda – PRZEWODNICZĄCY
2. Sowa Jacek – ZASTĘPCA
3. Borkowska Bożena Marta – CZŁONEK
4. Drewniak Jolanta – CZŁONEK
5. Ostafiński Adam – CZŁONEK
6. Sieńko Joanna – CZŁONEK
7. Piróg Wiesław Stanisław – CZŁONEK
8. Ulanowski Ireneusz Dariusz – CZŁONEK
9. Wardziński Witold Feliks – CZŁONEK

.....
Wanda Dańko
 (podpis)

Jacek Sowa
 (podpis)

Bożena Borkowska
 (podpis)

Jolanta Drewniak
 (podpis)

Adam Ostafiński
 (podpis)

Joanna Sieńko
 (podpis)

Wiesław Piróg
 (podpis)

Ireneusz Ulanowski
 (podpis)

Witold Wardziński
 (podpis)



1. *Wanda Dańko* 2. *Jacek Sowa* 3. *Bożena Borkowska* 4. *Jolanta Drewniak* 5. *Adam Ostafiński* 6. *Joanna Sieńko* 7. *Wiesław Piróg* 8. *Ireneusz Ulanowski* 9. *Witold Wardziński*

WYBORY DO RADY GMINY DYNÓW				
Okręg wyborczy nr:	*	7	Liczba mandatów:	1

ZESTAWIENIE WYNIKÓW GŁOSOWANIA W OKRĘGU WYBORCZYM

Zestawienie wyników głosowania w okręgu wyborczym nr 7, utworzonym dla wyboru Rady Gminy Dynów sporządzone dnia 18 listopada 2014 przez Gminną Komisję Wyborczą w Dynowie.

Komisja stwierdza, że otrzymała protokół głosowania od 1 obwodowej komisji wyborczej, właściwych do przeprowadzenia głosowania w okręgu i na podstawie tego protokołu (tych protokołów) ustaliła następujące wyniki głosowania w okręgu:

1	Liczba wyborców uprawnionych do głosowania (<i>umieszczonych w spisie, z uwzględnieniem dodatkowych formularzy</i>) w chwili zakończenia głosowania	*	*	5	0	6
1a	w tym umieszczonych w części A spisu wyborców (<i>obywatele polscy</i>)	*	*	5	0	6
1b	w tym umieszczonych w części B spisu wyborców (<i>obywatele UE niebędący obywatelami polskimi</i>)	*	*	*	*	0

Uwaga! Suma liczb z pkt. 1a i 1b musi być równa liczbie z pkt. 1









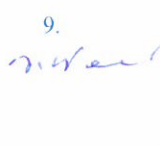
2	Liczba wyborców, którym wydano karty do głosowania (<i>liczba podpisów w spisie oraz adnotacje „odmowa podpisu”</i>)	*	*	2	9	8
2a	w tym w części A spisu wyborców (<i>obywatele polscy</i>)	*	*	2	9	8
2b	w tym w części B spisu wyborców (<i>obywatele UE niebędący obywatelami polskimi</i>)	*	*	*	*	0

Uwaga! Suma liczb z pkt. 2a i 2b musi być równa liczbie z pkt. 2.

3	Liczba wyborców głosujących przez pełnomocnika (<i>liczba kart do głosowania wydanych na podstawie otrzymanych przez komisję aktów pełnomocnictwa</i>)	*	*	*	*	0
4	Liczba wyborców, którym wysłano pakiety wyborcze	*	*	*	*	0
5	Liczba otrzymanych kopert zwrotnych	*	*	*	*	0
5a	Liczba kopert zwrotnych, w których nie było oświadczenia o osobistym i tajnym oddaniu głosu	*	*	*	*	0
5b	Liczba kopert zwrotnych, w których oświadczenie nie było podpisane przez wyborcę	*	*	*	*	0
5c	Liczba kopert zwrotnych, w których nie było koperty na kartę do głosowania	*	*	*	*	0
5d	Liczba kopert zwrotnych, w których znajdowała się niezaklejona koperta na kartę do głosowania	*	*	*	*	0
5e	Liczba kopert na kartę do głosowania wrzuconych do urny	*	*	*	*	0

Uwaga! Liczba z pkt. 5 nie może być większa od liczby z pkt. 4.

6	Liczba kart wyjętych z urny	*	*	2	9	8
6a	w tym liczba kart wyjętych z kopert na karty do głosowania	*	*	*	*	0

1.  2.  3.  4.  5.  6.  7.  8.  9. 

Uwaga! Liczba z pkt. 6 pomniejszona o liczbę z pkt. 6a powinna być równa liczbie z pkt. 2. Liczba z pkt 6a nie może być większa od liczby z pkt 5e.						
7	Liczba kart nieważnych (innych niż urzędowo ustalone lub nieopatrzonych pieczęcią obwodowej komisji wyborczej)	*	*	*	*	0
8	Liczba kart ważnych	*	*	2	9	8
9	Liczba głosów nieważnych (z kart ważnych)	*	*	*	1	3
10	Liczba głosów ważnych oddanych łącznie na wszystkie listy kandydatów (z kart ważnych)	*	*	2	8	5

Uwaga! Suma liczb z pkt. 9 i 10 musi być równa liczbie z pkt. 8.

11. Na poszczególne listy kandydatów i umieszczonego na nich kandydata oddano następujące liczby głosów ważnych:

1	GOLENIOWSKA Bogumiła Teresa zgłoszona przez Komitet Wyborczy Wyborców Rozwój Pogórza Dynowskiego, Lista nr 19	*	*	*	3	2
2	STOCHMAL Jacek Józef zgłoszony przez Komitet Wyborczy Wyborców Nasza Gmina Dynów, Lista nr 21	*	*	1	3	7
3	ZAWORA Marian Stanisław zgłoszony przez Komitet Wyborczy Prawo i Sprawiedliwość, Lista nr 3	*	*	*	4	7
4	DOMIN Aleksander Stanisław zgłoszony przez Komitet Wyborczy Wyborców Porozumienie Samorządowo-Gospodarcze „Razem”, Lista nr 22	*	*	*	5	9
5	DREWNIAK Antoni zgłoszony przez Komitet Wyborczy Wyborców Razem dla Gminy Dynów, Lista nr 20	*	*	*	1	0

Przy sporządzeniu protokołu obecni byli:

1. Dańko Wanda – PRZEWODNICZĄCY
2. Sowa Jacek – ZASTĘPCA
3. Borkowska Bożena Marta – CZŁONEK
4. Drewniak Jolanta – CZŁONEK
5. Ostafiński Adam – CZŁONEK
6. Sieńko Joanna – CZŁONEK
7. Piróg Wiesław Stanisław – CZŁONEK
8. Ulanowski Ireneusz Dariusz – CZŁONEK
9. Wardziński Witold Feliks – CZŁONEK

Wanda Dańko
.....
(podpis)

Jacek Sowa
.....
(podpis)

Bożena Borkowska
.....
(podpis)

Jolanta Drewniak
.....
(podpis)


Adam Ostafiński
.....
(podpis)

Joanna Sieńko
.....
(podpis)

Wiesław Piróg
.....
(podpis)

Ireneusz Ulanowski
.....
(podpis)

Witold Wardziński
.....
(podpis)



1. *Wanda Dańko* 2. *Jacek Sowa* 3. *Bożena Borkowska* 4. *Jolanta Drewniak* 5. *Adam Ostafiński* 6. *Joanna Sieńko* 7. *Wiesław Piróg* 8. *Ireneusz Ulanowski* 9. *Witold Wardziński*

WYBORY DO RADY GMINY DYNÓW				
Okręg wyborczy nr:	*	8	Liczba mandatów:	1

ZESTAWIENIE WYNIKÓW GŁOSOWANIA W OKRĘGU WYBORCZYM

Zestawienie wyników głosowania w okręgu wyborczym nr 8, utworzonym dla wyboru Rady Gminy Dynów sporządzone dnia 18 listopada 2014 przez Gminną Komisję Wyborczą w Dynowie.

Komisja stwierdza, że otrzymała protokół głosowania od 1 obwodowej komisji wyborczej, właściwych do przeprowadzenia głosowania w okręgu i na podstawie tego protokołu (tych protokołów) ustaliła następujące wyniki głosowania w okręgu:

1	Liczba wyborców uprawnionych do głosowania (<i>umieszczonych w spisie, z uwzględnieniem dodatkowych formularzy</i>) w chwili zakończenia głosowania	*	*	3	6	6
1a	w tym umieszczonych w części A spisu wyborców (<i>obywatele polscy</i>)	*	*	3	6	6
1b	w tym umieszczonych w części B spisu wyborców (<i>obywatele UE niebędący obywatelami polskimi</i>)	*	*	*	*	0

Uwaga! Suma liczb z pkt. 1a i 1b musi być równa liczbie z pkt. 1


2	Liczba wyborców, którym wydano karty do głosowania (<i>liczba podpisów w spisie oraz adnotacje „odmowa podpisu”</i>)	*	*	2	2	1
2a	w tym w części A spisu wyborców (<i>obywatele polscy</i>)	*	*	2	2	1
2b	w tym w części B spisu wyborców (<i>obywatele UE niebędący obywatelami polskimi</i>)	*	*	*	*	0

Uwaga! Suma liczb z pkt. 2a i 2b musi być równa liczbie z pkt. 2.

3	Liczba wyborców głosujących przez pełnomocnika (<i>liczba kart do głosowania wydanych na podstawie otrzymanych przez komisję aktów pełnomocnictwa</i>)	*	*	*	*	0
4	Liczba wyborców, którym wysłano pakiety wyborcze	*	*	*	*	0
5	Liczba otrzymanych kopert zwrotnych	*	*	*	*	0
5a	Liczba kopert zwrotnych, w których nie było oświadczenia o osobistym i tajnym oddaniu głosu	*	*	*	*	0
5b	Liczba kopert zwrotnych, w których oświadczenie nie było podpisane przez wyborcę	*	*	*	*	0
5c	Liczba kopert zwrotnych, w których nie było koperty na kartę do głosowania	*	*	*	*	0
5d	Liczba kopert zwrotnych, w których znajdowała się niezaklejona koperta na kartę do głosowania	*	*	*	*	0
5e	Liczba kopert na kartę do głosowania wrzuconych do urny	*	*	*	*	0

Uwaga! Liczba z pkt. 5 nie może być większa od liczby z pkt. 4.

6	Liczba kart wyjętych z urny	*	*	2	2	1
6a	w tym liczba kart wyjętych z kopert na karty do głosowania	*	*	*	*	0

1.  2.  3.  4.  5.  6.  7.  8.  9. 

Uwaga! Liczba z pkt. 6 pomniejszona o liczbę z pkt. 6a powinna być równa liczbie z pkt. 2. Liczba z pkt 6a nie może być większa od liczby z pkt 5e.						
7	Liczba kart nieważnych (<i>innych niż urzędowo ustalone lub nieopatrzonych pieczęcią obwodowej komisji wyborczej</i>)	*	*	*	*	0
8	Liczba kart ważnych	*	*	2	2	1
9	Liczba głosów nieważnych (<i>z kart ważnych</i>)	*	*	*	1	0
10	Liczba głosów ważnych oddanych łącznie na wszystkie listy kandydatów (<i>z kart ważnych</i>)	*	*	2	1	1

Uwaga! Suma liczb z pkt. 9 i 10 **musi** być równa liczbie z pkt. 8.

11. Na poszczególne listy kandydatów i umieszczonego na nich kandydata oddano następujące liczby głosów ważnych:

1	BANAŚ Zygmunt Wojciech zgłoszony przez Komitet Wyborczy Wyborców Nasza Gmina Dynów, Lista nr 21	*	*	1	7	2
2	URYĆ Jan zgłoszony przez Komitet Wyborczy Wyborców Razem dla Gminy Dynów, Lista nr 20	*	*	*	*	7
3	KOCAJ Piotr Andrzej zgłoszony przez Komitet Wyborczy Wyborców Rozwój Pogórza Dynowskiego, Lista nr 19	*	*	*	3	2

Przy sporządzeniu protokołu obecni byli:

1. Dańko Wanda – PRZEWODNICZĄCY
2. Sowa Jacek – ZASTĘPCA
3. Borkowska Bożena Marta – CZŁONEK
4. Drewniak Jolanta – CZŁONEK
5. Ostafiński Adam – CZŁONEK
6. Sieńko Joanna – CZŁONEK
7. Piróg Wiesław Stanisław – CZŁONEK
8. Ulanowski Ireneusz Dariusz – CZŁONEK
9. Wardziński Witold Feliks – CZŁONEK

Wanda Dańko
.....
(podpis)

Jacek Sowa
.....
(podpis)

Borkowska Bożena
.....
(podpis)

Jolanta Drewniak
.....
(podpis)

Adam Ostafiński
.....
(podpis)

Joanna Sieńko
.....
(podpis)

Wiesław Piróg
.....
(podpis)

Ireneusz Ulanowski
.....
(podpis)

Witold Wardziński
.....
(podpis)



1. *[Signature]* 2. *[Signature]* 3. *Borkowska* 4. *[Signature]* 5. *[Signature]* 6. *[Signature]* 7. *R* 8. *[Signature]* 9. *[Signature]*

WYBORY DO RADY GMINY DYNÓW						
Okręg wyborczy nr:	*	9	Liczba mandatów:	1		

ZESTAWIENIE WYNIKÓW GŁOSOWANIA W OKRĘGU WYBORCZYM

Zestawienie wyników głosowania w okręgu wyborczym nr 9, utworzonym dla wyboru Rady Gminy Dynów sporządzone dnia 18 listopada 2014 przez Gminną Komisję Wyborczą w Dynowie.

Komisja stwierdza, że otrzymała protokół głosowania od 1 obwodowej komisji wyborczej, właściwych do przeprowadzenia głosowania w okręgu i na podstawie tego protokołu (tych protokołów) ustaliła następujące wyniki głosowania w okręgu:

1	Liczba wyborców uprawnionych do głosowania (<i>umieszczonych w spisie, z uwzględnieniem dodatkowych formularzy</i>) w chwili zakończenia głosowania	*	*	3	3	9
1a	w tym umieszczonych w części A spisu wyborców (<i>obywatele polscy</i>)	*	*	3	3	9
1b	w tym umieszczonych w części B spisu wyborców (<i>obywatele UE niebędący obywatelami polskimi</i>)	*	*	*	*	0

Uwaga! Suma liczb z pkt. 1a i 1b musi być równa liczbie z pkt. 1









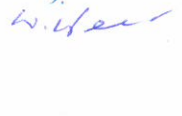
2	Liczba wyborców, którym wydano karty do głosowania (<i>liczba podpisów w spisie oraz adnotacje „odmowa podpisu”</i>)	*	*	1	7	7
2a	w tym w części A spisu wyborców (<i>obywatele polscy</i>)	*	*	1	7	7
2b	w tym w części B spisu wyborców (<i>obywatele UE niebędący obywatelami polskimi</i>)	*	*	*	*	0

Uwaga! Suma liczb z pkt. 2a i 2b musi być równa liczbie z pkt. 2.

3	Liczba wyborców głosujących przez pełnomocnika (<i>liczba kart do głosowania wydanych na podstawie otrzymanych przez komisję aktów pełnomocnictwa</i>)	*	*	*	*	3
4	Liczba wyborców, którym wysłano pakiety wyborcze	*	*	*	*	0
5	Liczba otrzymanych kopert zwrotnych	*	*	*	*	0
5a	Liczba kopert zwrotnych, w których nie było oświadczenia o osobistym i tajnym oddaniu głosu	*	*	*	*	0
5b	Liczba kopert zwrotnych, w których oświadczenie nie było podpisane przez wyborcę	*	*	*	*	0
5c	Liczba kopert zwrotnych, w których nie było koperty na kartę do głosowania	*	*	*	*	0
5d	Liczba kopert zwrotnych, w których znajdowała się niezaklejona koperta na kartę do głosowania	*	*	*	*	0
5e	Liczba kopert na kartę do głosowania wrzuconych do urny	*	*	*	*	0

Uwaga! Liczba z pkt. 5 nie może być większa od liczby z pkt. 4.

6	Liczba kart wyjętych z urny	*	*	1	7	7
6a	w tym liczba kart wyjętych z kopert na karty do głosowania	*	*	*	*	0

1.  2.  3.  4.  5.  6.  7.  8.  9. 

Uwaga! Liczba z pkt. 6 pomniejszona o liczbę z pkt. 6a powinna być równa liczbie z pkt. 2. Liczba z pkt 6a nie może być większa od liczby z pkt 5e.

7	Liczba kart nieważnych (<i>innych niż urzędowo ustalone lub nieopatrzonych pieczęcią obwodowej komisji wyborczej</i>)	*	*	*	*	0
8	Liczba kart ważnych	*	*	1	7	7
9	Liczba głosów nieważnych (<i>z kart ważnych</i>)	*	*	*	*	1
10	Liczba głosów ważnych oddanych łącznie na wszystkie listy kandydatów (<i>z kart ważnych</i>)	*	*	1	7	6

Uwaga! Suma liczb z pkt. 9 i 10 **musi** być równa liczbie z pkt. 8.

11. Na poszczególne listy kandydatów i umieszczonego na nich kandydata oddano następujące liczby głosów ważnych:

1	SZPAK Marek zgłoszony przez Komitet Wyborczy Wyborców Nasza Gmina Dynów, Lista nr 21	*	*	*	1	1
2	KRYCZYK Marek zgłoszony przez Komitet Wyborczy Prawo i Sprawiedliwość, Lista nr 3	*	*	*	4	5
3	WRÓBEL Ryszard zgłoszony przez Komitet Wyborczy Wyborców Rozwój Pogórza Dynowskiego, Lista nr 19	*	*	*	1	8
4	WYDRA Agnieszka Katarzyna zgłoszona przez Komitet Wyborczy Wyborców Razem dla Gminy Dynów, Lista nr 20	*	*	*	3	1
5	CHRUSZCZ Adam Mieczysław zgłoszony przez Komitet Wyborczy Wyborców Mirosławy Marszałek-Pelzak, Lista nr 23	*	*	*	7	1

Przy sporządzeniu protokołu obecni byli:

1. Dańko Wanda – PRZEWODNICZĄCY
2. Sowa Jacek – ZASTĘPCA
3. Borkowska Bożena Marta – CZŁONEK
4. Drewniak Jolanta – CZŁONEK
5. Ostafiński Adam – CZŁONEK
6. Sieńko Joanna – CZŁONEK
7. Piróg Wiesław Stanisław – CZŁONEK
8. Ulanowski Ireneusz Dariusz – CZŁONEK
9. Wardziński Witold Feliks – CZŁONEK

.....
(podpis)

.....
(podpis)

.....
(podpis)

.....
(podpis)

.....
(podpis)

.....
(podpis)

.....
(podpis)

.....
(podpis)

.....
(podpis)



1. 2. 3. 4. 5. 6. 7. 8. 9.

WYBORY DO RADY GMINY DYNÓW				
Okręg wyborczy nr:	1	0	Liczba mandatów:	1

ZESTAWIENIE WYNIKÓW GŁOSOWANIA W OKRĘGU WYBORCZYM

Zestawienie wyników głosowania w okręgu wyborczym nr 10, utworzonym dla wyboru Rady Gminy Dynów sporządzone dnia 18 listopada 2014 przez Gminną Komisję Wyborczą w Dynowie.

Komisja stwierdza, że otrzymała protokół głosowania od 1 obwodowej komisji wyborczej, właściwych do przeprowadzenia głosowania w okręgu i na podstawie tego protokołu (tych protokołów) ustaliła następujące wyniki głosowania w okręgu:

1	Liczba wyborców uprawnionych do głosowania (<i>umieszczonych w spisie, z uwzględnieniem dodatkowych formularzy</i>) w chwili zakończenia głosowania	*	*	3	2	7
1a	w tym umieszczonych w części A spisu wyborców (<i>obywatele polscy</i>)	*	*	3	2	7
1b	w tym umieszczonych w części B spisu wyborców (<i>obywatele UE niebędący obywatelami polskimi</i>)	*	*	*	*	0

Uwaga! Suma liczb z pkt. 1a i 1b musi być równa liczbie z pkt. 1










2	Liczba wyborców, którym wydano karty do głosowania (<i>liczba podpisów w spisie oraz adnotacje „odmowa podpisu”</i>)	*	*	1	4	6
2a	w tym w części A spisu wyborców (<i>obywatele polscy</i>)	*	*	1	4	6
2b	w tym w części B spisu wyborców (<i>obywatele UE niebędący obywatelami polskimi</i>)	*	*	*	*	0

Uwaga! Suma liczb z pkt. 2a i 2b musi być równa liczbie z pkt. 2.

3	Liczba wyborców głosujących przez pełnomocnika (<i>liczba kart do głosowania wydanych na podstawie otrzymanych przez komisję aktów pełnomocnictwa</i>)	*	*	*	*	1
4	Liczba wyborców, którym wysłano pakiety wyborcze	*	*	*	*	0
5	Liczba otrzymanych kopert zwrotnych	*	*	*	*	0
5a	Liczba kopert zwrotnych, w których nie było oświadczenia o osobistym i tajnym oddaniu głosu	*	*	*	*	0
5b	Liczba kopert zwrotnych, w których oświadczenie nie było podpisane przez wyborcę	*	*	*	*	0
5c	Liczba kopert zwrotnych, w których nie było koperty na kartę do głosowania	*	*	*	*	0
5d	Liczba kopert zwrotnych, w których znajdowała się niezaklejona koperta na kartę do głosowania	*	*	*	*	0
5e	Liczba kopert na kartę do głosowania wrzuconych do urny	*	*	*	*	0

Uwaga! Liczba z pkt. 5 nie może być większa od liczby z pkt. 4.

6	Liczba kart wyjętych z urny	*	*	1	4	6
6a	w tym liczba kart wyjętych z kopert na karty do głosowania	*	*	*	*	0

1.  2.  3.  4.  5.  6.  7.  8.  9. 

Uwaga! Liczba z pkt. 6 pomniejszona o liczbę z pkt. 6a powinna być równa liczbie z pkt. 2. Liczba z pkt 6a nie może być większa od liczby z pkt 5e.						
7	Liczba kart nieważnych (innych niż urzędowo ustalone lub nieopatrzonych pieczęcią obwodowej komisji wyborczej)	*	*	*	*	0
8	Liczba kart ważnych	*	*	1	4	6
9	Liczba głosów nieważnych (z kart ważnych)	*	*	*	*	7
10	Liczba głosów ważnych oddanych łącznie na wszystkie listy kandydatów (z kart ważnych)	*	*	1	3	9

Uwaga! Suma liczb z pkt. 9 i 10 musi być równa liczbie z pkt. 8.

11. Na poszczególne listy kandydatów i umieszczonego na nich kandydata oddano następujące liczby głosów ważnych:

1	GDYCZYŃSKI Piotr zgłoszony przez Komitet Wyborczy Wyborców Rozwój Pogórza Dynowskiego, Lista nr 19	*	*	*	2	8
2	MYĆKA Stanisław Zbigniew zgłoszony przez Komitet Wyborczy Wyborców Nasza Gmina Dynów, Lista nr 21	*	*	*	3	6
3	BANAŚ Danuta zgłoszona przez Komitet Wyborczy Wyborców Razem dla Gminy Dynów, Lista nr 20	*	*	*	2	2
4	POTOCZNY Robert Krzysztof zgłoszony przez Komitet Wyborczy Prawo i Sprawiedliwość, Lista nr 3	*	*	*	1	8
5	JABŁOŃSKA-GIERULA Iwona Janina zgłoszona przez Komitet Wyborczy Wyborców Mirosławy Marszałek-Pełzak, Lista nr 23	*	*	*	3	5

Przy sporządzeniu protokołu obecni byli:

1. Dańko Wanda – PRZEWODNICZĄCY
2. Sowa Jacek – ZASTĘPCA
3. Borkowska Bożena Marta – CZŁONEK
4. Drewniak Jolanta – CZŁONEK
5. Ostafiński Adam – CZŁONEK
6. Sieńko Joanna – CZŁONEK
7. Piróg Wiesław Stanisław – CZŁONEK
8. Ulanowski Ireneusz Dariusz – CZŁONEK
9. Wardziński Witold Feliks – CZŁONEK

.....
(podpis)

.....
(podpis)

.....
(podpis)

.....
(podpis)

.....
(podpis)

.....
(podpis)

.....
(podpis)

.....
(podpis)

.....
(podpis)



1. 2. 3. 4. 5. 6. 7. 8. 9.

WYBORY DO RADY GMINY DYNÓW				
Okręg wyborczy nr:	1	1	Liczba mandatów:	1

ZESTAWIENIE WYNIKÓW GŁOSOWANIA W OKRĘGU WYBORCZYM

Zestawienie wyników głosowania w okręgu wyborczym nr 11, utworzonym dla wyboru Rady Gminy Dynów sporządzone dnia 18 listopada 2014 przez Gminną Komisję Wyborczą w Dynowie. Komisja stwierdza, że otrzymała protokół głosowania od 1 obwodowej komisji wyborczej, właściwych do przeprowadzenia głosowania w okręgu i na podstawie tego protokołu (tych protokołów) ustaliła następujące wyniki głosowania w okręgu:

1	Liczba wyborców uprawnionych do głosowania (<i>umieszczonych w spisie, z uwzględnieniem dodatkowych formularzy</i>) w chwili zakończenia głosowania	*	*	3	0	7
1a	w tym umieszczonych w części A spisu wyborców (<i>obywatele polscy</i>)	*	*	3	0	7
1b	w tym umieszczonych w części B spisu wyborców (<i>obywatele UE niebędący obywatelami polskimi</i>)	*	*	*	*	0

Uwaga! Suma liczb z pkt. 1a i 1b musi być równa liczbie z pkt. 1









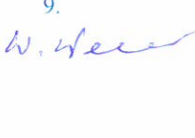
2	Liczba wyborców, którym wydano karty do głosowania (<i>liczba podpisów w spisie oraz adnotacje „odmowa podpisu”</i>)	*	*	1	2	1
2a	w tym w części A spisu wyborców (<i>obywatele polscy</i>)	*	*	1	2	1
2b	w tym w części B spisu wyborców (<i>obywatele UE niebędący obywatelami polskimi</i>)	*	*	*	*	0

Uwaga! Suma liczb z pkt. 2a i 2b musi być równa liczbie z pkt. 2.

3	Liczba wyborców głosujących przez pełnomocnika (<i>liczba kart do głosowania wydanych na podstawie otrzymanych przez komisję aktów pełnomocnictwa</i>)	*	*	*	*	0
4	Liczba wyborców, którym wysłano pakiety wyborcze	*	*	*	*	0
5	Liczba otrzymanych kopert zwrotnych	*	*	*	*	0
5a	Liczba kopert zwrotnych, w których nie było oświadczenia o osobistym i tajnym oddaniu głosu	*	*	*	*	0
5b	Liczba kopert zwrotnych, w których oświadczenie nie było podpisane przez wyborcę	*	*	*	*	0
5c	Liczba kopert zwrotnych, w których nie było koperty na kartę do głosowania	*	*	*	*	0
5d	Liczba kopert zwrotnych, w których znajdowała się niezaklejona koperta na kartę do głosowania	*	*	*	*	0
5e	Liczba kopert na kartę do głosowania wrzuconych do urny	*	*	*	*	0

Uwaga! Liczba z pkt. 5 nie może być większa od liczby z pkt. 4.

6	Liczba kart wyjętych z urny	*	*	1	2	1
6a	w tym liczba kart wyjętych z kopert na karty do głosowania	*	*	*	*	0

1.  2.  3.  4.  5.  6.  7.  8.  9. 

Uwaga! Liczba z pkt. 6 pomniejszona o liczbę z pkt. 6a powinna być równa liczbie z pkt. 2. Liczba z pkt 6a nie może być większa od liczby z pkt 5e.						
7	Liczba kart nieważnych (innych niż urzędowo ustalone lub nieopatrzonych pieczęcią obwodowej komisji wyborczej)	*	*	*	*	0
8	Liczba kart ważnych	*	*	1	2	1
9	Liczba głosów nieważnych (z kart ważnych)	*	*	*	2	0
10	Liczba głosów ważnych oddanych łącznie na wszystkie listy kandydatów (z kart ważnych)	*	*	1	0	1

Uwaga! Suma liczb z pkt. 9 i 10 musi być równa liczbie z pkt. 8.

11. Na poszczególne listy kandydatów i umieszczonego na nich kandydata oddano następujące liczby głosów ważnych:

1	SIENKO Małgorzata zgłoszona przez Komitet Wyborczy Wyborców Mirosławy Marszałek-Pelzak, Lista nr 23	*	*	*	3	6
2	CIUPAK Piotr Władysław zgłoszony przez Komitet Wyborczy Prawo i Sprawiedliwość, Lista nr 3	*	*	*	6	5

Przy sporządzeniu protokołu obecni byli:

1. Dańko Wanda – PRZEWODNICZĄCY
2. Sowa Jacek – ZASTĘPCA
3. Borkowska Bożena Marta – CZŁONEK
4. Drewniak Jolanta – CZŁONEK
5. Ostafiński Adam – CZŁONEK
6. Sieńko Joanna – CZŁONEK
7. Piróg Wiesław Stanisław – CZŁONEK
8. Ulanowski Ireneusz Dariusz – CZŁONEK
9. Wardziński Witold Feliks – CZŁONEK

Wanda Dańko
(podpis)

Jacek Sowa
(podpis)

Bożena Borkowska
(podpis)

Jolanta Drewniak
(podpis)

Adam Ostafiński
(podpis)

Joanna Sieńko
(podpis)

Wiesław Piróg
(podpis)

Dariusz Ulanowski
(podpis)

Witold Wardziński
(podpis)



1. 2. 3. 4. 5. 6. 7. 8. 9.

(Handwritten signatures corresponding to the list above)

WYBORY DO RADY GMINY DYNÓW					
Okręg wyborczy nr:	1	2	Liczba mandatów:	1	

ZESTAWIENIE WYNIKÓW GŁOSOWANIA W OKRĘGU WYBORCZYM

Zestawienie wyników głosowania w okręgu wyborczym nr 12, utworzonym dla wyboru Rady Gminy Dynów sporządzone dnia 18 listopada 2014 przez Gminną Komisję Wyborczą w Dynowie. Komisja stwierdza, że otrzymała protokół głosowania od 1 obwodowej komisji wyborczej, właściwych do przeprowadzenia głosowania w okręgu i na podstawie tego protokołu (tych protokołów) ustaliła następujące wyniki głosowania w okręgu:

1	Liczba wyborców uprawnionych do głosowania (<i>umieszczonych w spisie, z uwzględnieniem dodatkowych formularzy</i>) w chwili zakończenia głosowania	*	*	3	1	7
1a	w tym umieszczonych w części A spisu wyborców (<i>obywatele polscy</i>)	*	*	3	1	7
1b	w tym umieszczonych w części B spisu wyborców (<i>obywatele UE niebędący obywatelami polskimi</i>)	*	*	*	*	0

Uwaga! Suma liczb z pkt. 1a i 1b **musi być** równa liczbie z pkt. 1










2	Liczba wyborców, którym wydano karty do głosowania (<i>liczba podpisów w spisie oraz adnotacje „odmowa podpisu”</i>)	*	*	1	6	7
2a	w tym w części A spisu wyborców (<i>obywatele polscy</i>)	*	*	1	6	7
2b	w tym w części B spisu wyborców (<i>obywatele UE niebędący obywatelami polskimi</i>)	*	*	*	*	0

Uwaga! Suma liczb z pkt. 2a i 2b **musi być** równa liczbie z pkt. 2.

3	Liczba wyborców głosujących przez pełnomocnika (<i>liczba kart do głosowania wydanych na podstawie otrzymanych przez komisję aktów pełnomocnictwa</i>)	*	*	*	*	0
4	Liczba wyborców, którym wysłano pakiety wyborcze	*	*	*	*	0
5	Liczba otrzymanych kopert zwrotnych	*	*	*	*	0
5a	Liczba kopert zwrotnych, w których nie było oświadczenia o osobistym i tajnym oddaniu głosu	*	*	*	*	0
5b	Liczba kopert zwrotnych, w których oświadczenie nie było podpisane przez wyborcę	*	*	*	*	0
5c	Liczba kopert zwrotnych, w których nie było koperty na kartę do głosowania	*	*	*	*	0
5d	Liczba kopert zwrotnych, w których znajdowała się niezaklejona koperta na kartę do głosowania	*	*	*	*	0
5e	Liczba kopert na kartę do głosowania wrzuconych do urny	*	*	*	*	0

Uwaga! Liczba z pkt. 5 nie może być większa od liczby z pkt. 4.

6	Liczba kart wyjętych z urny	*	*	1	6	5
6a	w tym liczba kart wyjętych z kopert na karty do głosowania	*	*	*	*	0

1.  2.  3.  4.  5.  6.  7.  8.  9. 

Uwaga! Liczba z pkt. 6 pomniejszona o liczbę z pkt. 6a powinna być równa liczbie z pkt. 2. Liczba z pkt 6a nie może być większa od liczby z pkt 5e.						
7	Liczba kart nieważnych (<i>innych niż urzędowo ustalone lub nieopatrzonych pieczęcią obwodowej komisji wyborczej</i>)	*	*	*	*	0
8	Liczba kart ważnych	*	*	1	6	5
9	Liczba głosów nieważnych (<i>z kart ważnych</i>)	*	*	*	*	7
10	Liczba głosów ważnych oddanych łącznie na wszystkie listy kandydatów (<i>z kart ważnych</i>)	*	*	1	5	8

Uwaga! Suma liczb z pkt. 9 i 10 musi być równa liczbie z pkt. 8.

11. Na poszczególne listy kandydatów i umieszczonego na nich kandydata oddano następujące liczby głosów ważnych:

1	PAŹDZIORNY Tadeusz zgłoszony przez Komitet Wyborczy Prawo i Sprawiedliwość, Lista nr 3	*	*	*	5	9
2	KIELBASA Wiesław zgłoszony przez Komitet Wyborczy Wyborców Razem dla Gminy Dynów, Lista nr 20	*	*	*	8	8
3	CZENCZEK Anna Zofia zgłoszona przez Komitet Wyborczy Wyborców Rozwój Pogórza Dynowskiego, Lista nr 19	*	*	*	1	1

Przy sporządzeniu protokołu obecni byli:

1. Dańko Wanda – PRZEWODNICZĄCY
2. Sowa Jacek – ZASTĘPCA
3. Borkowska Bożena Marta – CZŁONEK
4. Drewniak Jolanta – CZŁONEK
5. Ostafiński Adam – CZŁONEK
6. Sieńko Joanna – CZŁONEK
7. Piróg Wiesław Stanisław – CZŁONEK
8. Ulanowski Ireneusz Dariusz – CZŁONEK
9. Wardziński Witold Feliks – CZŁONEK

.....
Wanda Dańko
 (podpis)

Jacek Sowa
 (podpis)

Bożena Borkowska
 (podpis)

Jolanta Drewniak
 (podpis)

Adam Ostafiński
 (podpis)

Joanna Sieńko
 (podpis)

Wiesław Piróg
 (podpis)

Ireneusz Ulanowski
 (podpis)

Witold Wardziński
 (podpis)



1. *Wanda* 2. *Jacek* 3. *Bożena* 4. *Jolanta* 5. *Adam* 6. *Joanna* 7. *Wiesław* 8. *Ireneusz* 9. *Witold*

WYBORY DO RADY GMINY DYNÓW					
Okręg wyborczy nr:	1	3	Liczba mandatów:	1	

ZESTAWIENIE WYNIKÓW GŁOSOWANIA W OKRĘGU WYBORCZYM

Zestawienie wyników głosowania w okręgu wyborczym nr 13, utworzonym dla wyboru Rady Gminy Dynów sporządzone dnia 18 listopada 2014 przez Gminną Komisję Wyborczą w Dynowie.

Komisja stwierdza, że otrzymała protokół głosowania od 1 obwodowej komisji wyborczej, właściwych do przeprowadzenia głosowania w okręgu i na podstawie tego protokołu (tych protokołów) ustaliła następujące wyniki głosowania w okręgu:

1	Liczba wyborców uprawnionych do głosowania (<i>umieszczonych w spisie, z uwzględnieniem dodatkowych formularzy</i>) w chwili zakończenia głosowania	*	*	4	1	6
1a	w tym umieszczonych w części A spisu wyborców (<i>obywatele polscy</i>)	*	*	4	1	6
1b	w tym umieszczonych w części B spisu wyborców (<i>obywatele UE niebędący obywatelami polskimi</i>)	*	*	*	*	0

Uwaga! Suma liczb z pkt. 1a i 1b musi być równa liczbie z pkt. 1








2	Liczba wyborców, którym wydano karty do głosowania (<i>liczba podpisów w spisie oraz adnotacje „odmowa podpisu”</i>)	*	*	2	0	3
2a	w tym w części A spisu wyborców (<i>obywatele polscy</i>)	*	*	2	0	3
2b	w tym w części B spisu wyborców (<i>obywatele UE niebędący obywatelami polskimi</i>)	*	*	*	*	0

Uwaga! Suma liczb z pkt. 2a i 2b musi być równa liczbie z pkt. 2.

3	Liczba wyborców głosujących przez pełnomocnika (<i>liczba kart do głosowania wydanych na podstawie otrzymanych przez komisję aktów pełnomocnictwa</i>)	*	*	*	*	1
4	Liczba wyborców, którym wysłano pakiety wyborcze	*	*	*	*	0
5	Liczba otrzymanych kopert zwrotnych	*	*	*	*	0
5a	Liczba kopert zwrotnych, w których nie było oświadczenia o osobistym i tajnym oddaniu głosu	*	*	*	*	0
5b	Liczba kopert zwrotnych, w których oświadczenie nie było podpisane przez wyborcę	*	*	*	*	0
5c	Liczba kopert zwrotnych, w których nie było koperty na kartę do głosowania	*	*	*	*	0
5d	Liczba kopert zwrotnych, w których znajdowała się niezaklejona koperta na kartę do głosowania	*	*	*	*	0
5e	Liczba kopert na kartę do głosowania wrzuconych do urny	*	*	*	*	0

Uwaga! Liczba z pkt. 5 nie może być większa od liczby z pkt. 4.

6	Liczba kart wyjętych z urny	*	*	2	0	3
6a	w tym liczba kart wyjętych z kopert na karty do głosowania	*	*	*	*	0

1.  2.  3.  4.  5.  6.  7.  8.  9. 

Uwaga! Liczba z pkt. 6 pomniejszona o liczbę z pkt. 6a powinna być równa liczbie z pkt. 2. Liczba z pkt 6a nie może być większa od liczby z pkt 5e.

7	Liczba kart nieważnych (<i>innych niż urzędowo ustalone lub nieopatrzonych pieczęcią obwodowej komisji wyborczej</i>)	*	*	*	*	0
8	Liczba kart ważnych	*	*	2	0	3
9	Liczba głosów nieważnych (<i>z kart ważnych</i>)	*	*	*	*	2
10	Liczba głosów ważnych oddanych łącznie na wszystkie listy kandydatów (<i>z kart ważnych</i>)	*	*	2	0	1

Uwaga! Suma liczb z pkt. 9 i 10 **musi** być równa liczbie z pkt. 8.

11. Na poszczególne listy kandydatów i umieszczonego na nich kandydata oddano następujące liczby głosów ważnych:

1	PUDYSZ Tadeusz zgłoszony przez Komitet Wyborczy Wyborców Razem dla Gminy Dynów, Lista nr 20	*	*	*	9	4
2	DOMIN Wiesław Andrzej zgłoszony przez Komitet Wyborczy Wyborców Porozumienie Samorządowo-Gospodarcze „Razem”, Lista nr 22	*	*	*	3	9
3	KARAŚ Jacek zgłoszony przez Komitet Wyborczy Wyborców Mirosławy Marszałek-Pelzak, Lista nr 23	*	*	*	6	0
4	RADONĀ Aneta Lucyna zgłoszona przez Komitet Wyborczy Wyborców Nasza Gmina Dynów, Lista nr 21	*	*	*	*	8

Przy sporządzeniu protokołu obecni byli:

1. Dańko Wanda – PRZEWODNICZĄCY
2. Sowa Jacek – ZASTĘPCA
3. Borkowska Bożena Marta – CZŁONEK
4. Drewniak Jolanta – CZŁONEK
5. Ostafiński Adam – CZŁONEK
6. Sieńko Joanna – CZŁONEK
7. Piróg Wiesław Stanisław – CZŁONEK
8. Ulanowski Ireneusz Dariusz – CZŁONEK
9. Wardziński Witold Feliks – CZŁONEK

Wanda Dańko
(podpis)
Jacek Sowa
(podpis)
Borkowska Bożena
(podpis)
Jolanta Drewniak
(podpis)
Adam Ostafiński
(podpis)
Joanna Sieńko
(podpis)
Wiesław Piróg
(podpis)
Ireneusz Ulanowski
(podpis)
Witold Wardziński
(podpis)



1. [Signature] 2. [Signature] 3. Borkowska 4. [Signature] 5. [Signature] 6. [Signature] 7. [Signature] 8. [Signature] 9. [Signature]

WYBORY DO RADY GMINY DYNÓW				
Okręg wyborczy nr:	1	4	Liczba mandatów:	1

ZESTAWIENIE WYNIKÓW GŁOSOWANIA W OKRĘGU WYBORCZYM

Zestawienie wyników głosowania w okręgu wyborczym nr 14, utworzonym dla wyboru Rady Gminy Dynów sporządzone dnia 18 listopada 2014 przez Gminną Komisję Wyborczą w Dynowie. Komisja stwierdza, że otrzymała protokół głosowania od 1 obwodowej komisji wyborczej, właściwych do przeprowadzenia głosowania w okręgu i na podstawie tego protokołu (tych protokołów) ustaliła następujące wyniki głosowania w okręgu:

1	Liczba wyborców uprawnionych do głosowania (<i>umieszczonych w spisie, z uwzględnieniem dodatkowych formularzy</i>) w chwili zakończenia głosowania	*	*	3	3	5
1a	w tym umieszczonych w części A spisu wyborców (<i>obywatele polscy</i>)	*	*	3	3	5
1b	w tym umieszczonych w części B spisu wyborców (<i>obywatele UE niebędący obywatelami polskimi</i>)	*	*	*	*	0

Uwaga! Suma liczb z pkt. 1a i 1b musi być równa liczbie z pkt. 1

2	Liczba wyborców, którym wydano karty do głosowania (<i>liczba podpisów w spisie oraz adnotacje „odmowa podpisu”</i>)	*	*	2	1	1
2a	w tym w części A spisu wyborców (<i>obywatele polscy</i>)	*	*	2	1	1
2b	w tym w części B spisu wyborców (<i>obywatele UE niebędący obywatelami polskimi</i>)	*	*	*	*	0

Uwaga! Suma liczb z pkt. 2a i 2b musi być równa liczbie z pkt. 2.

3	Liczba wyborców głosujących przez pełnomocnika (<i>liczba kart do głosowania wydanych na podstawie otrzymanych przez komisję aktów pełnomocnictwa</i>)	*	*	*	*	0
4	Liczba wyborców, którym wysłano pakiety wyborcze	*	*	*	*	0
5	Liczba otrzymanych kopert zwrotnych	*	*	*	*	0
5a	Liczba kopert zwrotnych, w których nie było oświadczenia o osobistym i tajnym oddaniu głosu	*	*	*	*	0
5b	Liczba kopert zwrotnych, w których oświadczenie nie było podpisane przez wyborcę	*	*	*	*	0
5c	Liczba kopert zwrotnych, w których nie było koperty na kartę do głosowania	*	*	*	*	0
5d	Liczba kopert zwrotnych, w których znajdowała się niezaklejona koperta na kartę do głosowania	*	*	*	*	0
5e	Liczba kopert na kartę do głosowania wrzuconych do urny	*	*	*	*	0

Uwaga! Liczba z pkt. 5 nie może być większa od liczby z pkt. 4.

6	Liczba kart wyjętych z urny	*	*	2	1	1
6a	w tym liczba kart wyjętych z kopert na karty do głosowania	*	*	*	*	0

1.  2.  3.  4.  5.  6.  7.  8.  9. 

Uwaga! Liczba z pkt. 6 pomniejszona o liczbę z pkt. 6a powinna być równa liczbie z pkt. 2. Liczba z pkt 6a nie może być większa od liczby z pkt 5e.

7	Liczba kart nieważnych (<i>innych niż urzędowo ustalone lub nieopatrzonych pieczęcią obwodowej komisji wyborczej</i>)	*	*	*	*	0
8	Liczba kart ważnych	*	*	2	1	1
9	Liczba głosów nieważnych (<i>z kart ważnych</i>)	*	*	*	*	4
10	Liczba głosów ważnych oddanych łącznie na wszystkie listy kandydatów (<i>z kart ważnych</i>)	*	*	2	0	7

Uwaga! Suma liczb z pkt. 9 i 10 **musi** być równa liczbie z pkt. 8.

11. Na poszczególne listy kandydatów i umieszczonego na nich kandydata oddano następujące liczby głosów ważnych:

1	BIELEC Jacek Marian zgłoszony przez Komitet Wyborczy Prawo i Sprawiedliwość, Lista nr 3	*	*	*	5	8
2	KAMIŃSKI Jacek Grzegorz zgłoszony przez Komitet Wyborczy Wyborców Mirosławy Marszałek-Pelzak, Lista nr 23	*	*	1	0	2
3	REBIŚ Małgorzata Monika zgłoszona przez Komitet Wyborczy Wyborców Rozwój Pogorza Dynowskiego, Lista nr 19	*	*	*	2	2
4	KARNAS Grzegorz zgłoszony przez Komitet Wyborczy Wyborców Razem dla Gminy Dynów, Lista nr 20	*	*	*	2	5

Przy sporządzeniu protokołu obecni byli:

1. Dańko Wanda – PRZEWODNICZĄCY
2. Sowa Jacek – ZASTĘPCA
3. Borkowska Bożena Marta – CZŁONEK
4. Drewniak Jolanta – CZŁONEK
5. Ostafiński Adam – CZŁONEK
6. Sieńko Joanna – CZŁONEK
7. Piróg Wiesław Stanisław – CZŁONEK
8. Ulanowski Ireneusz Dariusz – CZŁONEK
9. Wardziński Witold Feliks – CZŁONEK

Wanda Dańko
(podpis)

Jacek Sowa
(podpis)

Bożena Borkowska
(podpis)

Jolanta Drewniak
(podpis)

Adam Ostafiński
(podpis)

Joanna Sieńko
(podpis)

Wiesław Piróg
(podpis)

Ireneusz Ulanowski
(podpis)

Witold Wardziński
(podpis)



1. 2. 3. 4. 5. 6. 7. 8. 9.

WYBORY DO RADY GMINY DYNÓW					
Okręg wyborczy nr:	1	5	Liczba mandatów:	1	

ZESTAWIENIE WYNIKÓW GŁOSOWANIA W OKRĘGU WYBORCZYM

Zestawienie wyników głosowania w okręgu wyborczym nr 15, utworzonym dla wyboru Rady Gminy Dynów sporządzone dnia 18 listopada 2014 przez Gminną Komisję Wyborczą w Dynowie.

Komisja stwierdza, że otrzymała protokół głosowania od 2 obwodowej komisji wyborczej, właściwych do przeprowadzenia głosowania w okręgu i na podstawie tego protokołu (tych protokołów) ustaliła następujące wyniki głosowania w okręgu:

1	Liczba wyborców uprawnionych do głosowania (<i>umieszczonych w spisie, z uwzględnieniem dodatkowych formularzy</i>) w chwili zakończenia głosowania	*	*	1	9	7
1a	w tym umieszczonych w części A spisu wyborców (<i>obywatele polscy</i>)	*	*	1	9	7
1b	w tym umieszczonych w części B spisu wyborców (<i>obywatele UE niebędący obywatelami polskimi</i>)	*	*	*	*	0

Uwaga! Suma liczb z pkt. 1a i 1b musi być równa liczbie z pkt. 1

2	Liczba wyborców, którym wydano karty do głosowania (<i>liczba podpisów w spisie oraz adnotacje „odmowa podpisu”</i>)	*	*	1	0	1
2a	w tym w części A spisu wyborców (<i>obywatele polscy</i>)	*	*	1	0	1
2b	w tym w części B spisu wyborców (<i>obywatele UE niebędący obywatelami polskimi</i>)	*	*	*	*	0

Uwaga! Suma liczb z pkt. 2a i 2b musi być równa liczbie z pkt. 2.

3	Liczba wyborców głosujących przez pełnomocnika (<i>liczba kart do głosowania wydanych na podstawie otrzymanych przez komisję aktów pełnomocnictwa</i>)	*	*	*	*	0
4	Liczba wyborców, którym wysłano pakiety wyborcze	*	*	*	*	0
5	Liczba otrzymanych kopert zwrotnych	*	*	*	*	0
5a	Liczba kopert zwrotnych, w których nie było oświadczenia o osobistym i tajnym oddaniu głosu	*	*	*	*	0
5b	Liczba kopert zwrotnych, w których oświadczenie nie było podpisane przez wyborcę	*	*	*	*	0
5c	Liczba kopert zwrotnych, w których nie było koperty na kartę do głosowania	*	*	*	*	0
5d	Liczba kopert zwrotnych, w których znajdowała się niezaklejona koperta na kartę do głosowania	*	*	*	*	0
5e	Liczba kopert na kartę do głosowania wrzuconych do urny	*	*	*	*	0

Uwaga! Liczba z pkt. 5 nie może być większa od liczby z pkt. 4.

6	Liczba kart wyjętych z urny	*	*	1	0	1
6a	w tym liczba kart wyjętych z kopert na karty do głosowania	*	*	*	*	0

1.  2.  3.  4.  5.  6.  7.  8.  9. 

Uwaga! Liczba z pkt. 6 pomniejszona o liczbę z pkt. 6a powinna być równa liczbie z pkt. 2. Liczba z pkt 6a nie może być większa od liczby z pkt 5e.

7	Liczba kart nieważnych (<i>innych niż urzędowo ustalone lub nieopatrzonych pieczęcią obwodowej komisji wyborczej</i>)	*	*	*	*	0
8	Liczba kart ważnych	*	*	1	0	1
9	Liczba głosów nieważnych (<i>z kart ważnych</i>)	*	*	*	*	2
10	Liczba głosów ważnych oddanych łącznie na wszystkie listy kandydatów (<i>z kart ważnych</i>)	*	*	*	9	9

Uwaga! Suma liczb z pkt. 9 i 10 **musi** być równa liczbie z pkt. 8.

11. Na poszczególne listy kandydatów i umieszczonego na nich kandydata oddano następujące liczby głosów ważnych:

1	DZIEPAK Józef zgłoszony przez Komitet Wyborczy Wyborców Nasza Gmina Dynów, Lista nr 21	*	*	*	4	3
2	SKIBA Beata Maria zgłoszona przez Komitet Wyborczy Wyborców Mirosławy Marszałek-Pełzak, Lista nr 23	*	*	*	5	6

Przy sporządzeniu protokołu obecni byli:

1. Dańko Wanda – PRZEWODNICZĄCY
2. Sowa Jacek – ZASTĘPCA
3. Borkowska Bożena Marta – CZŁONEK
4. Drewniak Jolanta – CZŁONEK
5. Ostafiński Adam – CZŁONEK
6. Sieńko Joanna – CZŁONEK
7. Piróg Wiesław Stanisław – CZŁONEK
8. Ulanowski Ireneusz Dariusz – CZŁONEK
9. Wardziński Witold Feliks – CZŁONEK

Wanda Dańko
(podpis)

Jacek Sowa
(podpis)

Bożena Borkowska
(podpis)

Jolanta Drewniak
(podpis)

Adam Ostafiński
(podpis)

Joanna Sieńko
(podpis)

Wiesław Piróg
(podpis)

Dariusz Ulanowski
(podpis)

Witold Wardziński
(podpis)



1. [Signature] 2. [Signature] 3. Borkowska 4. [Signature] 5. [Signature] 6. [Signature] 7. [Signature] 8. [Signature] 9. [Signature]